

Terrasse og Hegn

Framing good life

Levetid

Ude er godt, men hjemme er bedst – plejer man at sige.

Vi mener noget andet. For vi har faktisk hjemme derude.

Et hjem finder sted dér, hvor der er liv.

Om det er familieliv, samliv eller fritidsliv, mener vi, at det kan florere i et udeliv.

Derfor er vi til for at skabe rammerne for det gode udeliv.

Det kan være hegn, der skaber tryghed. Facader der fuldender et udtryk.

Og terrasser der forbinder hjem med naturen

– ligesom Limfjorden forbinder Nordsøen med Kattegat.

Limfjorden er nemlig vores hjem og kilde til inspiration.

Men det, vi leverer, er ikke bare materialer til udelivet.

Vi leverer noget, der kun kræver lidt vedligeholdelse, og som har rigtig lang levetid.

Og er det egentlig ikke også dét, vi alle ønsker mere af – mere levetid?

Tid til at puste ud. Tid til at nyde. Tid til at leve.

Framing good life.







Indhold

Vi ønsker at gøre det så nemt for dig som muligt, at få det gode udeliv, så derfor har vi skabt et overblik, så du hurtigt kan komme ud i solen.

Vi passer på naturen	06	Terrasse	54
Hvorfor skal du vælge en WPC-terrasse?	08	Slap af og nyd dit uderum	56
Hvad er WPC?	10	Slip fantasien løs	58
Wimex kvaliteter	12	Undgå de 5 typiske montagefejl	60
Sammensæt det komplette uderum	14	Levetid på flere niveauer	62
Syv serier	16	Hegn	64
Fur	18	Sæt rammerne for det gode udeliv	66
Glyngøre	26	Hegns konfigurator	68
Jenle	32	Skraldeskjuler	70
Livø	36	Åben op for mere levetid	74
Krabbesholm	42	Tilbehør til hegn	76
Trend	44	Forlæng de lyse sommeraftenener	78
Aalborg	52	Bænk, hylde og rionet	80

Vi passer på naturen

Naturen er dyrebar, og vi skal passe godt på dens mangfoldighed. Byggeriet lægger stort beslag på naturen og dens ressourcer. Derfor er det også vigtigt, at vi ikke bare udnytter den, men hjælper med at bevare den.

Hos Wimex tager vi ansvar. Vi fælder ikke træer for at lave WPC-produkter, og vores lærk og termotræ kommer fra bæredygtigt skovbrug. I produktionen af WPC-brædder bruges der 90% genbrugsmaterialer i form af træspåner og 1. generation genbrugsplast. Derudover sørger den minimale vedligeholdelse for, at man mindsker brugen af forskellige kemikalier. Når du vælger et WPC-produkt, sikrer du derfor en bæredygtig genanvendelse af træ og plastik. Råvarernes alternative endestation er ofte forbrænding, men ved brug af WPC-produkter, anvendes træ og plastik i stedet til udsmykning af din bolig.

På denne måde bidrager vi til at bibeholde det gode udeliv – både nu og i fremtiden.

Framing good life!



Hvorfor skal du vælge en WPC-terrasse?

Minimalt vedligehold

Når du vælger en WPC-terrasse, slipper du for at bruge tid på afslipning, oliering og maling af brædderne. Sæsonmæssig rengøring er alt, du behøver.

Lang levetid

Den unikke sammensætning af træ, polymer og additiver sikrer, at brædderne har en lang levetid. Polymeren sørger for, at bl.a. alger, skimmel og svamp kun kan sætte sig på overfladen og ikke kan grave sig ind i kernen og derved ødelægge brædderne. Så sørger man for at følge montage- og plejeanvisninger, har man sin WPC-terrasse stående flot i mange år.

Delvis skjult befæstigelse

Alle vore WPC-terrassebrædder er lavet med not i begge sider, så de kan monteres med en clips imellem brædderne. Montagen med clips er desuden også nem og hurtig, og giver et stilfuldt udseende uden skruehuller.

Tidløst og eksklusivt udseende


Bræddernes forskellige unikke strukturer, farver og udseende skaber et moderne og stilfuldt udtryk, der danner en perfekt ramme til de skandinaviske uderum.

Splintfri

Brædderne består af træfibre, der er smuldret til helt små spåner sammensat med smeltet HDPE-plast og additiver til en varm masse, der presses igennem en form. Dette gør, at der ikke kan løsne sig lange træfibre, der kan give splinter i de bare tæer.







Fur Classic, Koksgrå

Hvad er WPC?

WPC er et kompositprodukt (composite), som oversat fra engelsk betyder et blandingsprodukt. Formålet er at sammensætte flere forskellige materialer for at opnå den bedste kombination af egenskaber fra de enkelte komponenter. Dermed fås et stærkere produkt med flere fordele.

Hos Wimex anvender vi udelukkende WPC (Wood Polymer Composite), hvor hovedingrediensen er træfibre sammensat med HDPE-plast (genbrugsplast) og forskellige additiver i form af bindemiddel, stabilisatorer og farvepigment.

Valg af fibre er ikke tilfældigt. I Wimex benyttes træfibrene fra enten nåle-, poppel- eller egetræ, da disse sorter arbejder mere stabilt end eksempelvis træfibrene bøg, ahorn og græsarten bambus. Træfibrene kommer som overskud fra møbel- og/eller gulvproduktion.

HDPE er en meget stabil plastart, som binder perfekt til eg, nåletræ og poppel. Der anvendes udelukkende 1. generations genbrugsplast, hvilket betyder, at plasten aldrig har været anvendt før. Plastfibrene kommer typisk fra fødevareindustrien. Hermed kan vi sikre en optimal og ensartet kvalitet.

Når plast og træ arbejder korrekt sammen og derved binder harmonisk til hinanden, opnås brættets ønskede styrke, stabilitet og modstandsdygtighed over for vind- og vejrforhold. Foruden træ og plast, tilføres brædderne farvepigment og UV-stabilisatorer (additiver), så man er fri for at behandle brædderne. Man opnår derved et holdbart bræt, der er let at vedligeholde.

Ved hjælp af fremsynet innovation og produktudvikling har Wimex fundet den rette opskrift til vores WPC-produkter, der sikrer uovertruffen styrke, lang holdbarhed, farvægthed og som samtidig går hånd i hånd med et smukt tidløst design og respekt for naturen.

WPC-produktionsteknikker

Der findes flere metoder til fremstilling af WPC-produkter afhængig af krav til udseende, overflade og styrke. Produktmassen er nøje sammensat ud fra blandt andet styrke og bevægelsesmønster. WPC-produkterne ekstruderes gennem en form ved høj varme.

Ekstruderingen og varmepåvirkningen efterlader brættet skinnende og glat. For at styrke overfladerne og give dem et ønsket udtryk efterbehandles brædderne – enten med børste, tryk eller indkapsling. Vores tre overfladeteknologier er udviklet gennem vores mange års erfaring og nøje testet til at møde de skrappeste krav og specifikationer til brættet og dets anvendelse.



Brushline

Med Brushline-teknikken bliver de forskellige kompositmaterialer samlet til en masse og ekstruderes i maskinen. Efterfølgende bliver brædderne børstet og får derved deres særlige struktur og look. Denne metode giver brædderne en flot og mat finish.



Embody

Denne metode giver en lukket overflade, der dels minimerer fugtoptaget og dels gør brædderne modstandsdygtige over for fx fedtpletter, rødvin og madrester. Dette skyldes, at strukturen præges i brædderne under selve ekstruderingen.



Duplex

Dette er den mest avancerede metode til fremstilling af kompositbrædder. Under fremstillingen kombineres forskellige materialer i en indre kerne, der omslutes af et beskyttende ydre lag. Resultatet er solide og robuste brædder med en fuldstændig lukket overflade og særdeles høj farveægtighed. Derfor er de meget modstandsdygtige over for fugt og pletter, og da træfibrene ikke er blottede, kan alger og skimmel have svært ved at sætte sig fast.



Wimex kvaliteter

👉 Royal er det ypperste bræt

Royal er Wimex' high-end-bræt, og på både udseende og bæreevne er det helt igennem unikt. Brættet er i topkvalitet, og det vil med sin utrolige bæreevne holde i mange år fremover. Samtidig har vi brugt masser af tid og energi på at skabe et smukt ydre. Du får med vores Royal-brædder på tværs af vores serier det ypperste, vi kan tilbyde, og vi tør godt love, at du bliver imponeret.

Superb er det velkendte bræt

Superb-brættet emmer af god kvalitet, og du vil på tværs af serierne få et solidt bræt til netop dit uderum. Kvaliteten på brættet er til at regne med, og du vil i mange år fremover have et WPC-produkt, som med sin gode, stabile kvalitet sørger for at skabe rammen om det gode udeliv.

Prime er det nytænkende bræt

Du får med Prime-brættet den samme gode og solide kvalitet som ved Superb. En kvalitet, du kan stole på, og som vil pryde dit uderum i mange år. Prime adskiller sig en smule fra Superb ved kvalitetsmæssigt at være en smule mere modig og nytænkende. Det er fremtidens bræt, om man vil.

Classic er det klassiske bræt

Classic er, som navnet antyder, en klassiker på markedet, der giver udelivet en fantastisk ramme. På tværs af Wimex' forskellige serier er Classic det kvalitetsbevidste valg til gode, robuste udeprodukter med minimal vedligeholdelse og til en overkommelig pris. Med Classic-serien vil du kunne nyde dit uderum i mange år fremover.

Sammensæt det komplette uderum

Wimex' nye serier, hvis navne og værdier er inspireret af Limfjorden, beskriver hver sin overflade og unikke udtryk. Stednavnenes værdier er forenelige med produkternes egenskaber, særtræk og kvaliteter, som tilsammen skaber den rette stemning i netop dit uderum.

Serierne giver mulighed for at skabe et helstøbt udtryk i forskellige kvaliteter på tværs af overfladerne. Det giver dig eksempelvis muligheden for at skabe et helt uderum inspireret af Fur. Fur-terrassen passer nemlig perfekt til Fur-hegnet, og så bestemmer du selv, hvilken unik kvalitet Fur-brædderne skal have.





Livø Prime, MatBrun

Syv serier

inspireret af omgivelserne ved Limfjorden

Wimex' verden har udgangspunkt i bunden af Limfjorden. Det er herfra vores verden går, og det er vores daglige inspirationskilde til solide produkter og æstetiske designs. Limfjorden omfavner samtidig vores produktsortiment og giver både liv og navn til alt fra terrasser i sibirisk lærk til hegn i vedligeholdelsesvenligt WPC.

Vi har skabt syv forskellige serier, der hver især er inspireret af et område, en by, en ø eller en skov i og omkring Limfjordens fantastiske omgivelser. Seriernes egen-skaber, særtræk og kvaliteter er forenelige med områdernes værdier og har hver sin unikke fortælling.

Brædderne i de syv serier fås i en eller flere af vores fire kvaliteter, og serierne giver mulighed for at sammensætte eksempelvis hegn og terrasse i samme helstøbte udtryk.

Limfjorden skaber rammen

Da vores produkter er skabt til at "snakke sammen", har vores hegnbrædder samme udtryk som vores terrassebrædder, så du nemt kan kreere et miljø i sammenhæng – et miljø i balance og harmoni.

Vi leverer rammen. Du lever det gode liv.



Fur



Glyngøre





Komposit

Fur

Fem minutters færgefart fra Branden i Nordsalling er det eneste, der skal til for at komme i land på Limfjordens perle, Fur. Placeret i hjertet af Limfjorden er øen blevet formet i millioner af år til et smukt og næsten magisk sted.

Øens historie tager nemlig udgangspunkt i moleret, der allerede fra istiden har skabt de lodrette klinter og molergravene på den nordlige del af øen. Her møder du også Bette Jens' Hyw, Furs højeste punkt, der stolt troner 75 meter over havet. Fra toppen af Bette Jens' Hyw er det muligt at overskue hele øens fortræffeligheder, historie og naturskønne omgivelser. Alle sanserne er i spil, når du på toppen for alvor mærker Furs charme.

Charmen er generelt nem at få øje på, når du bevæger dig rundt på Danmarks måske skønneste ø. Øl, lokale fiskeretter og fantastiske pandekager er nemlig smukt forenet med øens skønne, gavmilde og gæstfrie beboere, der altid har tid til en snak og en røverhistorie.

Charmen, historien og den smukke indpakning får du også i Wimex' Fur-serie, der lige siden begyndelsen har været en fast del af sortimentet. Derfor det stilrene og klassiske udtryk.





Fur Royal

Terrasse Nordisk stemning i verdensklasse





Fur-serien har været en del af sortimentet helt tilbage fra start og er over tid videreudviklet – både på design og materialesammensætning – for hele tiden at kunne tilbyde det allerbedste på markedet.

Særligt kendetegnet ved Royal er dens høje bæreevne, der gør at den kan spænde op til 600 mm c/c i strøafstand. Dette skyldes en høj koncentration af træfibre, samt den semimassive opbygning med runde kanaler. Derved sparer man både på strøer, clips og montagetid.


Fur Royal er fremstillet med Brushline-teknikken, hvor brættet først bliver bearbejdet og børstet efter ekstruderingen og får derved den klassiske matte overflade.



Egenskaber

Strøafstand	
Rengøringsvenlig	
Slagfast	
Stabilitet	
Algeresistent	
Farveægte	



A close-up photograph of a person's legs wearing a green, textured skirt, sitting on a dark brown wooden deck. The deck planks are arranged in a parallel pattern and have a prominent wood grain texture. The person's feet are bare and resting on the deck. A dark green semi-transparent text box is overlaid on the upper left portion of the image.

Vær opmærksom på, at bræddernes udseende over tid vil blive påvirket af solens stråler, vind og vejr. Dette er en naturlig del af forædlingen.



Fur Superb

Terrasse Stærkt bræt med klassisk udtryk

Fur Superb skiller sig lidt ud fra mængden, da dette bræt er fremstillet med egetræsfibre, som giver brættet dets helt unikke udseende. Egetræsfibre er lidt grovere end andre fibre og giver derfor en særlig struktur i brættet.

Egetræsfibrene er også i høj grad med til at sikre den bedst mulige farveægthed, samtidig med at de giver et flot og rustikt udtryk og et æstetisk farvespil. På den ene side har Fur Superb den karakteristiske træstruktur, mens brættets anden side består af riller.

Produktionsmetoden er Brushline, så vi opnår et mattere look. Som alle andre kompositbrædder fra Wimex har Superb-brædderne lang levetid og kræver minimal vedligeholdelse.



Egenskaber

Strøfstand	
Rengøringsvenlig	
Slagfast	
Stabilitet	
Algeresistent	
Farveægte	



Fur Classic

Terrasse WPC-brædder med klassisk mat overflade

Fur Classic er en velkendt klassiker på markedet – med god grund. Fur Classic er nemlig det helt rigtige kvalitetsbevidste valg til en god, robust terrasse med minimal vedligeholdelse og til en overkommelig pris.

Fur Classic er et klassisk terrassebræt, der er glat/børstet på den ene side og rillet på den anden side. Det giver mulighed for at vælge præcis den profil, der passer bedst til omgivelserne og den stil, du ønsker.

Brættet har et mat og enkelt look inspireret af den stilrene og minimalistiske nordiske stil. Det matte look opnås, fordi vi producerer brættet efter Brushline-teknologien, hvor brædderne børstes efter ekstruderingen.



Egenskaber

Strøfstand	
Rengøringsvenlig	
Slagfast	
Stabilitet	
Algeresistent	
Farvægte	




Fur Classic

Hegn Flotte, naturlige overflader med mat finish

Fur-serien er et smalt program under vores hegnserie, der har været med helt fra start og har banet vejen for vores koncept. Brædderne er udviklet, så de imødekommer de danske klimaforhold bedst muligt og samtidig fremstår smukke. Serien består af to typer brædder. Den velkendte V-profil med træstruktur og den nye Z-profil med træstruktur. Z-profilen skaber en illusion af tre smalle profiler på et bræt og giver et stilfuldt udtryk.

Begge bræddetyper er produceret med Brushline, som giver brædderne en mat, børstet overflade.

Hvis man ønsker en ensartet terrasse i sammenhæng, kan det matte look komplementeres af i særdeleshed Superb- og Classic-terrasserne, som er produceret med samme Brushline-teknik.



V-profil, Koksgrå

Z-profil, Koksgrå

Egenskaber

Strøfstand

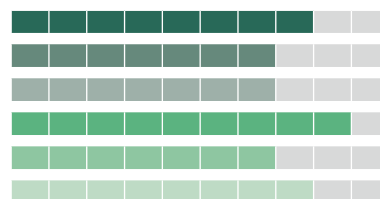
Rengøringsvenlig

Slagfast

Stabilitet

Algeresistent

Farveægte





Komposit

Glyngøre

Det er umuligt at nævne Glyngøre, uden tankerne straks koncentrerer sig om fiskere og farverige kuttere. Selvom der er færre fiskekuttere end i havnens storhedstid, emmer atmosfæren stadig af den autentiske og unikke havnekultur.

Det er kutterne 'Musse II' klædt i grønt og 'Blackie' klædt i blå to fantastiske eksempler på. Trygt ligger de blandt de andre kuttere med udsigt til den lange, rødbrune og ikoniske Stærkassen, der efter mange år stadig fungerer som fiskernes redskabshus på havnen.

På havnen ligger også det ikoniske Æ Kassehus, som fra 1917 til 80'erne husede et livligt fabrikationsmiljø for sildekasser. Æ Kassehus fungerer nu som lokalt samlingspunkt og dynamo for aktiviteter på havnen hele året rundt.

Og det er bare havnen, for Glyngøre er meget mere end det. Naturen, lystbådene og badestrandene er bare nogle af de besøgsmaal, som giver vitaminer til sjælen.

Den fantastiske udsigt mod fjordens måske smukkeste lystbådehavn, forkælelsen i næsebordene fra de mange grill og harmonikamusikken på kajen er krydderierne til den perfekte aften i Glyngøre.

Netop denne sanses-eksplosion, samlingspunktet Æ Kassehus, de farverige kuttere og fiskerkulturens hårdførhed får du i Glyngøre-serien. Serien er nemlig kendt for sin modstandsdygtige overflade og levende farvespil, der skaber et uderum inspireret af fællesskabet på havnen i Glyngøre.





Glyngøre Royal

Hegn Stærkt og eksklusivt udtryk

Glyngøre Royal får med sin A-profil et klink og eksklusivt udtryk, mens den beholder sin træstruktur fra Superb-udtrykket. Ligesom på Glyngøre Superb er beklædningen produceret med Embody-teknologien. Her præges strukturen i brædderne under ekstruderingen, hvilket giver en mere lukket overflade. Det giver hegnet et betydeligt lavere fugtoptag, og brædderne bliver mere resistente over for vind, vejr, snavs og alger.

Selvom Glyngøre Royal er en del af Wimex' high-end-brædder, så passer den stadig i sit udtryk og udseende optimalt til en Glyngøre Superb-terrasse samt skraldeskjul. På den måde kan du få A-profilens klinge udtryk sammen med din Superb-terrasse.



A-profil, Sort



Glyngøre Royal

Terrasse Flotte brede herregårdsplanker med modstandsdygtig overflade

Læn dig tilbage og nyd friheden og synet af de ekstra brede planker, som skaber et stilrent og eksklusivt udseende til den nye terrasse. Foruden sit unikke udseende, har plankerne fra Glyngøre Royal en strøafstand på op til 600 mm c/c, så man sparer ikke kun på forbruget af clips, men også på hele underkonstruktionen.

Glyngøre Royal er produceret med Embody-teknologi og har derfor en relativ lukket overflade, hvor strukturen præges i brædderne under ekstruderingen. Det sikrer, at brædderne har en tæt overflade, der er modstandsdygtig over for fedtpletter, rødvin og madrester.

Et ideelt bræt til det moderne uderum.



Egenskaber

Strøafstand

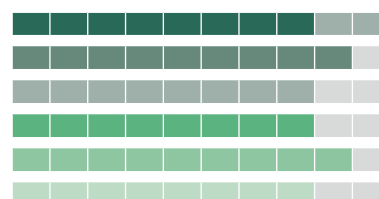
Rengøringsvenlig

Slagfast

Stabilitet

Algeresistent

Farveægte






Glyngøre Superb

Terrasse Modstandsdygtige og levende overflader

Glyngøre Superb er hurtigt blevet en favorit, da den med sin modstandsdygtige overflade og levende farvespil er ideel til de moderne hjem.

Glyngøre Superb er produceret med Embody-teknologi og har derfor en relativ lukket overflade, hvor strukturen præges i brædderne under ekstruderingen. Det sikrer, at brædderne har en tæt overflade, der er modstandsdygtig over for fx fedtpletter, rødvin og madrester.

Glyngøre Superb findes også i en massiv udgave, som er velegnet til brug ved offentlige arealer, hvor der er ekstraordinært meget trafik, samt steder med fare for oversvømmelser.



Egenskaber









Glyngøre Superb

Hegn Stilrene og modstandsdygtige overflader

Med sin styrke og modstandsdygtige overflade, er Glyngøre Superb-serien en klar favorit som hegnsbeklædning. Sortimentet består af tre flotte, naturlige og rolige farver.

Hegnsbrædderne er også produceret med Embody-teknologien, hvor strukturen præges i brædderne under ekstruderingen. På denne måde opnår man en mere lukket overflade, hvilket betyder lavere fugtoptag, og at brædderne er mere resistente over for vind, vejr, snavs og alger.

Brædderne i Glyngøre Superb-serien fås som den traditionelle dobbeltsidet V-profil med træstruktur.





Komposit

Jenle

Udsigten til Limfjorden i forhaven og skov som nærmeste nabo er ikke til at tage fejl af. Det gule kunstnerhjem Jenle ligger naturskønt og fredeligt placeret. Et optimalt sted for fordybelse og inspiration til kunstneriske værker og fantastisk lyrik.

Dermed også optimalt for kunstnerparret Jeppe og Nanna Aakjær, der flyttede ind i Jenles hovedbygning i 1907. Husets arbejdsværelse, der har en unik udsigt til Limfjorden, var rammen for en betydelig del af den kendte digter Jeppe Aakjærs værker, der var beriget med stemningsfyldt naturlyrik.

Med Nannas fantastiske snedkerier og kunsthåndværk skabte parret et hjem, der den dag i dag som museum emmer af mange års kunsthistorie. Det er det første møde med Jenle et glimrende eksempel på.

I den gule facade står nemlig et digt af Jeppe skåret ind i en egeplanke skabt af Nanna. Et kunstværk, der forener Jenle og ægteparrets hånd og ånd. Nannas formgivende hænder og Jeppe imponerende lyrik.

Det samme kommer til udtryk i Jenle-serien, hvis brædder har et unikt, naturtro og næsten kunstnerisk farvespil. Her er det gode håndværk forenet med et flot ydre. Den perfekte ramme til dybe samtaler i Jeppe Aakjærs ånd.








Jenle Royal

Terrasse Artistiske brædder med unik overflade

Jenle Royal har øget sin bærevne, hvilket gør, at den nu også kan spænde op til 600 mm c/c, som er kendetegnet for alle Royal-brædder.

Jenle Royal har en helt særlig overflade, der med sin multicolor-effekt, giver brættet et unikt og naturtro farvespil. Særligt ved denne overflade er også, at den er helt lukket, da brædderne er produceret ud fra Duplex-metoden. Som navnet indikerer, består brættet af en duo-sammensætning af to dele. Det stærke WPC-produkt er presset til en indre kerne med semimassiv opbygning og i samme ombæring omviklet af et ydre lag, der gør brættet stærkt og modstandsdygtigt overfor al slags vind, vejr og snavs.

Det ydre lag sikrer, at træfibrene ikke er blottede, og hverken alger eller skimmel kan binde til træfibrene, hvilket gør Jenle Royal let at vedligeholde. Den lukkede overflade sikrer en imponerende høj farveægthed og giver desuden et mindre fugtoptag, hvilket fremmer en større stabilitet i brættet.



Egenskaber

Strøafstand	
Rengøringsvenlig	
Slagfast	
Stabilitet	
Algeresistent	
Farveægte	



Komposit

Livø

Livø er kendt som Limfjordens grønne paradys. En grøn oase midt i Limfjorden, hvor ro, natur og fordybelse er i højsædet, og hvor bilerne, motorcyklerne og hundene bliver stående på fastlandet. Samme fredfyldte stilhed skal du lede længe efter andre steder.

Stilheden bliver kun brudt af den hyggelige summen på lystbådehavnen, samtalerne i den beskedne bymidte og pudslen fra øens rige dyreliv. På Livøs karakteristiske, fredede og utilgængelige tap mod syd lever der nemlig sæler, mens rådyr og dådyr ofte er at opleve i skovene og på markerne. Det er ikke for sjovt, at Naturstyrelsen kalder øen for Naturens Stillekupé, for det er lige præcis det, øen er indbegrebet af. Et grønt paradys for dem, der vil koble af fra hverdagens stress og jag i øens stilhed og autenticitet.

For hvem behøver egentlig biler og en fyldt indbakke, når den friske fjordluft er til fri afbenyttelse, og fuglene synger om kap i vilden sky. Her er der tid til fordybelse i nogle af Limfjordens smukkeste omgivelser.

Livøs smukke, naturlige udtryk samt den ro, det grønne paradys giver, er de samme elementer, som du finder i Livø-serien, som er Wimex' mest livagtige bræt til dato.



NB. Vær opmærksom på at gløder fra grill eller bål vil lave brændemærker i kompositten - i lighed med en træterrasse.





Livø Prime

Terrasse Det bedste fra begge verdener

Med Livø Prime er det lykkedes at lave et bræt, der kombinerer det bedste fra to teknologier.

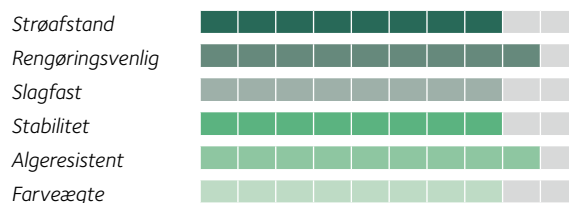
Brædderne er produceret med en kombination af Embody- og Brushline-teknologi, hvor den stærke og holdbare struktur præges i brædderne, mens de stadig er varme under ekstruderingen. Herefter bliver brædderne børstet og opnår derved det matte look.

På denne måde får man en naturlig struktur, der holder i mange år, og samtidig får man den matte overflade, som virkelig omfavner ridser og slitage.

Livø Prime har et meget naturligt udtryk – måske vores mest livagtige bræt til dato. På mange måder et smukt bræt, der med sit moderne, naturlige og matte udtryk passer perfekt ind i de skandinaviske hjem.



Egenskaber



Produkter, som er mærket FSC®, viser, at produktet støtter bæredygtig skovdrift og er certificeret i overensstemmelse med FSC's regler.





Livø Prime

Hegn Det bedste fra begge verdener

Vores nyeste skud på Livø stammen er dette hegn i komposit, som passer perfekt til vores øvrige Livø serie. Særligt for Livø Prime hegnet er, at det er FSC certificeret, hvorfor produktet er med til at fremme bæredygtig skovdrift, sikre skovarbejdernes sociale rettigheder og fremme økonomiske levedygtighed i de skove, produktet er udledt af.

På grund af kombinationen af Embody og Brushline teknologi fås her et stærkt og holdbart produkt, som har en naturlig struktur, der vil holde i mange år fremover. Brædderne består af 90% genbrugsmaterialer i form af frafald fra trægulvs- og møbelproduktion og 1. generations genbrugsplast, og den unikke sammensætning af træ, polymer og additiver gør at brædderne har en lang levetid.


Alt i alt får du med Livø Prime et hegn, som du hurtigt og nemt kan montere, men som til gengæld giver dig minimal vedligeholdelse, der hverken kræver afslibning, oliering eller maling – faktisk kun let rengøring.



Egenskaber



Produkter, som er mærket FSC®, viser, at produktet støtter bæredygtig skovdrift og er certificeret i overensstemmelse med FSC's regler.



Vidste du, at vi hos Wimex desuden også lagerfører et stort udvalg af profiler til træfacader i sibirisk lærk. Læs mere på www.wimex.dk

Sibirisk lærk

Krabbesholm

I bunden af Limfjorden, nærmere bestemt Skive Fjord, ligger den smukke og idylliske Krabbesholm Skov østvendt og med udsigt ud over fjorden. Skoven ligger derfor i læ for de vestenvinde, der ellers kan være så barske for egnens plantevækst.

I første parket til farverige solopgange rejser skoven sig langs Strandvejen i Skive lige ved siden af havnen. Den samme havn, hvor vi får sejlet vores sibiriske lærk ind, et stenkast fra vores hoveddør, efter en lang rejse fra de sibiriske skove.

Savværkerne, som håndterer vores råtræ, varetager bæredygtighed og miljø på en forsvarlighed måde. For ligesom vi nyder vores nabo Krabbesholm Skov, sørger vi også for at passe på de sibiriske skove langt fra havnen i Skive.

Krabbesholm Skov emmer nemlig af en masse liv. Rig og indbydende natur, spændende vandreruter, spirende kreativitet på Krabbesholm Højskole og kolonihaver i skovens indre er alt sammen med til at få Krabbesholm Skov til at summe.

Den samme summen forsøger vi at skabe med vores Krabbesholm-serie i den meget smukke træsort, sibirisk lærk. Seriens navn er naturligvis inspireret af den sibiriske lærks lange rejse fra Sibirien til havnen i Skive lige ved siden af Krabbesholm Skov.



* Så længe lager haves, da Wimex stoppede med import af Sibirisk Lærk, da krigen i Ukraine brød ud.

Sibirisk lærk er en meget smuk træsort, som passer til de fleste typer af huse. Træsarten er let at behandle, og dens holdbarhed er heller ikke til at tage fejl af.

Wimex importerer udelukkende råtræ fra sibiriske skove og savværker, som varetager bæredygtighed og miljø på en forsvarlig måde.

Sibirisk lærk vokser i områder med fastlandsklima og permafrost, hvilket betyder, at den jord, som omgiver træernes rødder, kun er frostfri i en ganske kort sommerperiode. Disse vækstbetingelser tildeler træet en stor kerneandel og tæt træstruktur, der giver træet en overlegen styrke og holdbarhed.

Man kan vælge at give træterrassen en klar olie eller olie med pigment alt efter, hvilket udtryk, man ønsker, terrassen skal have.



Træ, som er mærket FSC®, viser, at produktet støtter bæredygtig skovdrift og er certificeret i overensstemmelse med FSC's regler.



Varmebehandelt træ

Trend

Trend er et rekreativt skovområde, hvor strand, skov, frodige marker, dyre- og planteliv er smukt forenet med udsigt ud over Limfjorden som nærmeste nabo mod vest.

Med en vestvendt placering følger der oftest også en sårbarhed over for hårdt klima, vind og omskifteligt vejr. Det oplevede skoven i 1981, hvor en storm jævnedes over to tredjedele af den gamle skov med jorden.

Det har dog ikke slået den over 100 år gamle skov ud, som i årene efter har vokset sig større og stærkere med den kongelige jagthytte som skovens hjerte. Her har kongefamilien siden 1935 nydt mange gode stunder med både juleferier, fødselsdage og jagter med hytten som udgangspunkt.

Den samme hyggelige atmosfære rummer skoven, der indbyder til fordybelse, meningsfulde samtaler og lange gåture. Gåture, der altid bør ende ved den store skovs vestligste spids, hvor himmelen, Limfjorden, ja, faktisk hele verden åbner sig lige for øjnene af én. Her fra udkanten af skoven og ned til stranden er der mulighed for at sige på gensyn til solen, der bag Fur og Livø i horisonten smukt kravler om på den anden side af jorden.

Den samme følelse kan du få med vores Trend-serie. Serien er kendt for det varmebehandlede træ, der ligesom Trend Skov ikke er til at slå ud af kurs – heller ikke efter en voldsom storm.





Trend Termotræ i fyr

Terrasse Traditionelt look i holdbar fyr

Varmebehandlet træ er et godt og miljøvenligt alternativ til den traditionelle træterrasse. Træet behandles med en moderne teknologi, der kombinerer høj varme og damp for at sikre længere holdbarhed og formstabilitet i brættet.

Under varmebehandlingen modificeres brættet, hvor al naturlig fugt og næring trækkes ud af træet. Herefter holdes det stabilt ved høj varme og tilsættes til sidst en smule fugt ved hjælp af damp. Denne metode gør, at træet ikke vil arbejde og trække sig sammen på samme måde som traditionelt træ og er derfor exceptionel til det skiftende danske vejr.

Varmebehandlingen gør desuden, at træet ikke vil være fødekilde for alger og skimmel. Brættet er modstandsdygtigt over for råd og fugt og træet kræver meget lidt vedligeholdelse. Sortskimmel på overfladen kan forekomme i enkelte tilfælde. Dette er ikke skadeligt for brættet, men er blot en smuk del af træets forædlingsproces. Sortskimmel kan afrenses med basisk trærens.



5"

5" N/N

6"



Træ som er mærket med PEFC, viser at produktet støtter bæredygtig skovbrug, der kort sagt handler om at driften af skoven skal være miljømæssigt forsvarlig, socialt gavnlige og økonomisk rentable for såvel nuværende som fremtidige generationer.



Trend Royal

Terrasse Når det skal være ekstra sofistikeret og stilfuldt

Trend Royal er termomodificeret ask, som kan bruges som alternativ til hårdtræterrasser.

Det særlige kendetegn ved Trend Royal er en smuk eksotisk mørkebrun nuance med en ren overflade uden knaster og lang levetid. Termomodificeret ask vil have en mørkere glød end fx fyr grundet et højere sukkerindhold i træet, som bliver "brændt" under modificeringen, som når sukker karamelliseres.

Termomodificeringen forbedrer de naturlige egenskaber ved ask og skaber et produkt, der er særdeles holdbart og giver det et mere eksklusivt og attraktivt udseende.

Varmebehandlet træ kan sagtens stå ubehandlet og vil relativt hurtigt patinere til en smuk sølvgrå nuance. Trend Royal ligger i en holdbarhedsklasse 1, der indikerer, at træet har en forventet levetid på mere end 25 år.



Træ, som er mærket FSC®, viser, at produktet støtter bæredygtig skovdrift og er certificeret i overensstemmelse med FSC's regler.

Vidste du, at termotræ med tiden vil patinere til den smukkeste sølvgrå nuance? Hastigheden af patineringen afhænger af vejrforholdene, og hvor udsat brædderne er for bl.a. sol og regn.





Trend Classic

Hegn Varme, naturlige vibrationer i kombination med minimalistiske linjer

Varmebehandlet træ er et stærkt og miljøvenligt alternativ som hegnsbeklædning. Træet behandles med en moderne teknologi, der kombinerer høj varme og damp for at sikre længere holdbarhed og formstabilitet i brættet, hvilket gør det velegnet til hegn.

Varmebehandlingen gør, at træet passer perfekt til de danske klimaforhold og ikke vil være fødekilde for alger og sortsimmel. Alger og sortsimmel kan dog i enkelte tilfælde sætte sig på overfladen. Dette fjernes let med trærens, hvis ønsket. Træet leveres med en smuk brunlig glød og vil naturligt patinere til en flot sølvgrå nuance efter kort tid.

Trend Classic består af to typer brædder – den klassiske V-profil med fer og not, samt den nye elegante Rombe-profil, som monteres med afstandsklodser i enten 17, 34, eller 50 mm. for at skabe luft imellem brædderne. Dette giver et eksklusivt udtryk, samtidig med at det skaber god vindcirkulering.



Træ som er mærket med PEFC, viser at produktet støtter bæredygtig skovbrug, der kort sagt handler om at driften af skoven skal være miljømæssigt forsvarlig, socialt gavnlig og økonomisk rentabel for såvel nuværende som fremtidige generationer.



Fibercement

Aalborg

Aalborg har med dens over 1.000 års lange historie stået stolt ved Limfjorden som Nordjyllands hovedstad, og forskellige udtryk har formet byen til, hvad den er i dag – alsidig.

Du får nemlig inden for en beskeden radius masser af friluftsoplevelser, en sprudlende madscene, en pulserende midtby, kunst og kultur samt en indbydende havnefront mod Limfjorden, der er enhver anden storby værdig.

For Aalborg er nemlig en lille storby i sig selv med sin helt egen, omfavnende stemning med oplevelser for store og små. Attraktionerne og oplevelserne står i kø, hvor du det ene øjeblik er tæt på kunsten på byens ikoniske kunstmuseum, og det næste øjeblik bader ved Fjordparken i vest.

Ikke langt fra Limfjorden, der som en snoning deler Aalborg og Nørresundby mod nord, er der i mere end 130 år gravet kridt i den store Rørdal Kridtgrav. Kridt, der har været en vigtig bestanddel af områdets cementproduktion og byens erhvervsliv.

Rørdal Kridtgravs store betydning for byens cementproduktion har været én af inspirationskilderne til, at vi kalder vores hegn i fibercement for Aalborg. Seriens alsidige looks i træ, beton og mursten passer ligeledes ind i den nordjyske hovedstads forskellige udtryk.






Aalborg Royal

Hegn Stærke, holdbare og arkitektoniske hegn i fibercement

Aalborg Royal-serien består af stærke fibercementplader fra vores facadedivision og fås i seks spændende og autentiske varianter.

Fibercementpladerne holder formen, er utroligt robuste og modstandsdygtige over for al slags vind og vejr.

Pladerne er overfladebehandlet på forsiden med en flerlags platinum-coating, der gør, at overfladen er 100% lukket og ikke påvirkes af solens ultraviolette stråler. Imprægneringen giver desuden pladerne en selvrensende effekt og vasker selv det værste snavs og urenheder væk, når det regner.



Aalborg, Wood

BitterBrown




Aalborg, Wood

MediumBrown



Aalborg, Wood

WhiteAsh



Aalborg, Wood

CarbonBlack



Aalborg, Bricks

RoseGrey



Aalborg, Concrete

Grey





Terrasse

Moderne og stilfulde terrasser

Terrassen er et af de vigtigste uderum og bør være et naturligt bindeled mellem bolig og have. Her skal der være plads til at slappe af og give slip på hverdagens bekymringer.

Vores produkter er resultatet af fremsynet innovation, hvor skønhed og unikt design går hånd i hånd med miljøvenlighed og effektive besparelser på montage og vedligeholdelse.

Du kan både skabe et uderum med vores innovative WPC-brædder, der i stil og udtryk er vidt forskellige, samt i vores udvalg af træsorter, hvis du ønsker en mere klassisk træterrasse. Uanset materiale får du en terrasse i topkvalitet, der i mange år fremover indrammer det gode udeliv.

Skab det uderum, der passer til dig og dine omgivelser, ved at kombinere din terrasse med hegn og/eller facader fra vores sortiment. Mulighederne for dit helt eget, unikke uderum er mange, og mange af terrasserne kan kombineres med hegn, facade og skraldespandsløsninger i samme stil.



Slap af og nyd dit uderum

Vi har gjort det til vores mission at skabe nogle rammer, som sørger for, at du får mere tid til det, der tæller. Rammer, som skaber et udemiljø, hvori du kan være dig selv, slappe af og finde roen til at genoplade batterierne.

Rammer, som inviterer til hygge og samvær, og som sætter den perfekte stemning til kaffeslabberasen, parmiddagen eller havefesten.

Minimal vedligeholdelse – kun let rengøring

Vores brædder er testet og godkendt til en vis bæreevne. Derfor er det vigtigt altid at følge montagevejledningens anvisninger omkring strøafstand for det pågældende produkt.

Sol, varme, sne og is

På en varm sommerdag, hvor solen skinner, skal man forvente, at brædder – både i WPC og træ – vil blive varme, og at mørke brædder vil blive varmere end lyse brædder. Ligeledes vil sne og is medføre, at brædderne kan blive glatte. Undgå her at skrabe det væk med en skovl, men drys fx almindelig strøsalt ud.

Brædderne påvirkes af varme, kulde og fugt

Da alle vores produkter enten er af træ eller indeholder træfibre, som er et levende materiale, må man forvente, at varme, kulde og fugt vil få produkterne til henholdsvis at udvide og trække sig sammen. Dette er helt normalt, og derfor foreskriver vi også afstande imellem brædderne i vores montageanvisninger, således at der er plads til disse bevægelser.

Naturlig forædling af brædderne

Enhver udendørs overflade, der bruges regelmæssigt og udsættes for sollys, regn og vind, vil kunne afspejle dette i form af ridser, skrammer og skjolder. Træprodukterne vil naturligt patinere til mere sølvgrå nuancer med tiden, og WPC-produkterne vil ligeledes syne lysere. Hastigheden af patineringen afhænger af, hvor udsat produkterne er for sol, vind og vejr. Derfor vil man kunne opleve, at en skyggeside vil syne mørkere end solsiden.

Slip fantasien løs

Forlæng dit hjem med en flot terrasse, hvor der er kælet lidt ekstra for detaljerne og lad terrassen danne rammerne for en hyggelig atmosfære, hvor du kan puste ud og lade batterierne op.

Hvorfor begrænse sig, fordi man er udenfor?

Terrassen er en del af dit hjem og et sted, hvor de fleste elsker at opholde sig, når rammerne er til det. Derfor synes vi, det er vigtigt at kræse lidt for detaljerne og det unikke, der skaber det perfekte uderum for lige netop dig.

Sildebensparket hiter ved de indendørs trægulve og afspejler noget ekstraordinært, stilfuldt og eksklusivt. Det samme kan du få ud af din WPC-terrasse. Vi har udviklet en bort-clips, der gør det muligt at lave alverdens mønstre og afslutninger på terrassen, som skaber en vaskeægte wow-effekt.



Undgå de 5 typiske montagefejl

Større strøafstand end anvist

Vores brædder er testet og godkendt til en vis bæreevne. Derfor er det vigtigt altid at følge montagevejledningens anvisninger omkring strøafstand for det pågældende produkt.

Manglende dobbeltstrø og clips i endesamlinger

Da WPC-brædderne består af mere end 50% træ, som er et levende materiale, vil brædderne bevæge sig som påvirkning fra kulde og varme. Benytter man kun en strø og clips i samlinger, risikerer man derfor, at brædderne vil vandre ud af clipsen.

Manglende fald i længderetningen

De fleste af brædderne er opbygget med kanaler og for at undgå, at der samler sig fugt og vand, som over tid kan svække cellevæggene, skal der altid etableres fald i længderetningen. Dette hindrer også dannelse af skjolder på overfladen.

Manglende skråskruer i midten af brættet

For at styre vandringsen af brædderne i længderetningen, kan man med fordel fixere brættet med en skråskruer i midten.

Manglende luft imellem endestød og ind til mur

WPC er en homogen masse, der procentvis arbejder lige meget. Brædderne udvider sig og trækker sig sammen afhængig af temperatur og fugtighed. Det er derfor vigtigt, at man har en nødvendig afstand ved endestød og indtil mur. Dette har vi taget højde for i vores montagevejledning og følges denne korrekt, vil man have en smuk terrasse i mange år.



HUSK altid at følge vores montageanvisninger for det bedste og mest holdbare resultat. Du kan finde gældende montagevejledninger på wimex.dk.



Levetid på flere niveauer



Terrassen er hjemmets udgangspunkt for det gode udeliv. Om du har brug for plads til samvær med vennerne, de hjemmedyrkede krydderurter eller børnenes leg, kan du med Wimex fleksible monteringsystem skabe præcis det udeliv, du drømmer om – og få tid til at leve livet.

'Levetid' er nemlig ikke bare et begreb, vi benytter til at beskrive vores produkters lange holdbarhed. Levetid er meget mere end det. Levetid er dét, du får ud af montere en Wimex Terrasse. Tid til at familien. Tid til vennerne. Tid til det gode udeliv.




Hegn

Wimex har skabt et professionelt og gennemtænkt hegnsystem, der gør det muligt at sammensætte og vælge lige det udtryk, der passer optimalt til projektet og omgivelserne.

Alle beklædningstyper er kendte materialer fra vores terrasse-sortiment med samme udtryk og farver, så det er muligt at skabe et sammenhængende uderum. Sæt for eksempel din Fur Classic-terrasse sammen med dit Fur Classic-hegn.

Du kan se meget mere, samt beregne og designe dit eget hegn i vores 3D-beregner på vores hjemmeside www.wimex.dk.



Styr på hegnsloven? Der findes en række retningslinjer, når det kommer til opsætning af hegn på din matrikel – er du i tvivl om, hvordan du må placere dit hegn, kan du læse mere her: wimex.dk/produkter/hegn



Glyngøre Classic, V-profil, sort

Sæt rammerne for det gode udeliv

Wimex' hegn i det vedligeholdelsesvenlige komposit er noget helt for sig. Det har et smukt, æstetisk ydre og et benhårdt, robust og holdbart indre, der vil holde i mange år fremover.



Beregn dit hegn

Har du svært ved at visualisere dit nye hegn eller svært ved at overskue de mange muligheder og kombinationer, der findes i vores hegn-serie?

Vi har fået udviklet en smart 3D-konfigurator, der gør det nemt for dig at arbejde med dit hegn, inden du beslutter dig. I 3D-konfiguratoren har du mulighed for at designe og beregne lige det hegn, du går og drømmer om, lege med forskellige udtryk, farver, højder og materialer, til du rammer den løsning, der passer dig.

Det hele klares med disse seks nemme steps.

Step 1.

Begynd på dit nye hegn



Step 2.

Vælg beklædningstype



Step 3.

Vælg form på hegnet



Step 4.

Tast mål på hegnet



Step 5.

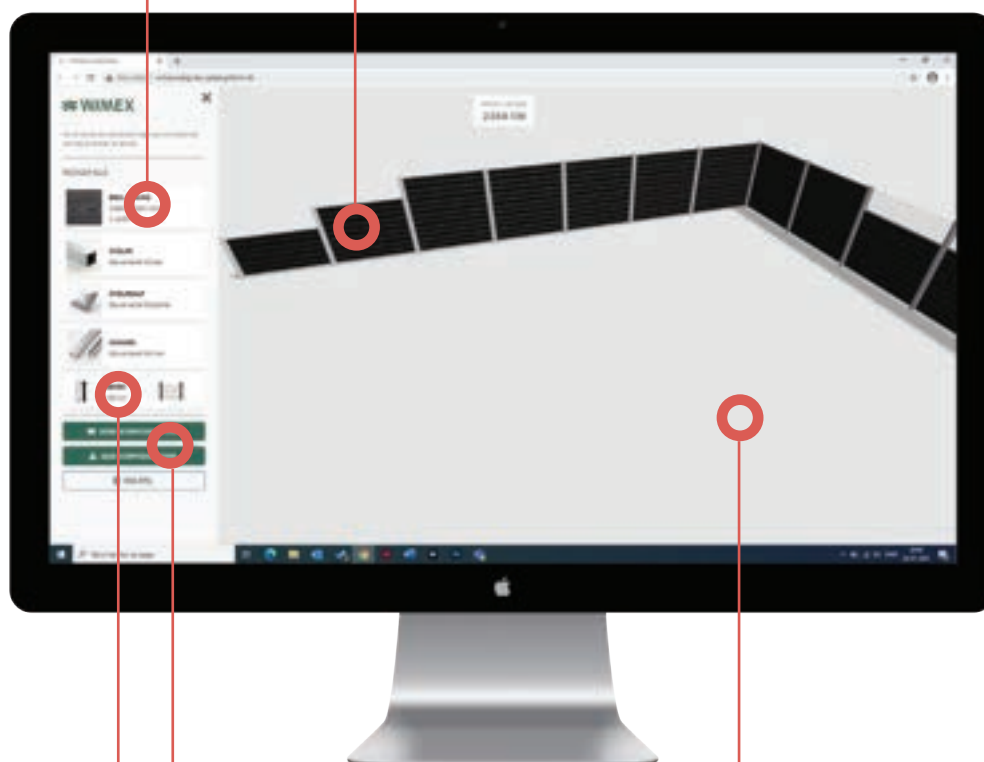
Værsgod og leg løs:

Materialer

Vælg og kombinér beklædning, stolper, skinner og tilbehør til hele hegnet her.

Leg med et enkelt fag

Skal alle fag i hegnet ikke være ens – fx forskellige højder, nogle med glas, en skal være en låge osv – så trykker du ind på det fag, du ønsker at arbejde med. Her kan du ændre beklædning, højde og type på dette fag.



Højde og glas

Vælg, hvilken højde hele hegnet skal have, og om der skal være glas for oven.

Gem og send

Når du er færdig, kan du gemme din konfiguration og få en PDF med din løsning, samt alle komponenterne der skal bruges. Når du gemmer dine valg, får du et unikt nr. tildelt, så du altid kan åbne din løsning igen.

3D – 360°

Brug musen og bevæg dig tæt på, op og ned, og hele vejen rundt om hegnet for at få det fulde indtryk.

Step 6.

Tag din konfiguration med ned til din forhandler og lad dem stå for resten.

Stilren skraldeskjuler

Gem dine ucharmerende affaldsspande af vejen

Som en del af den nationale klimaindsats er affaldssortering og håndtering blevet et punkt på dagsordenen, så genanvendelse og udnyttelse af affaldet sker på den mest ressourceeffektive måde – for os, for naturen og for fremtiden.

Det betyder, at de fleste husstande i Danmark har én til flere affaldsspande til at stå fremme, og der vil kun komme flere til i de næste par år.

Wimex' skraldeskjulere fås til både Fur-, Glyngøre- og Trend-serierne, så det bliver muligt ikke kun at skabe sammenhæng mellem hegn og terrasse, men også med skraldeskjulsløsningerne. Det er alt sammen med til at indramme det gode liv.







Åben op for mere levetid

Indram hyggen og åben op for mulighederne. Med en låge fra Wimex kan du få en nydelig indgang til dit uderum, hvor æstetik og funktionalitet er i højsædet. Lågerne kan beklædes med alle typer, af vores hegnsbrædder, så det passer til resten af hegnet.





Tilbehør til hegn

Høj kvalitet med lang levetid indrammer hegnet smukt og stilrent. Alle komponenter i hegn-programmet er nøje udvalgte og med det for øje, at det skal være let at vedligeholde uden at gå på kompromis med funktionalitet, udseende og design.

Hele konceptet bag vores hegn har grundlag i den funktionelle og nemme montage ved hjælp af skinnesystemet. Foruden at gøre montagen let, indrammer skinnerne hegnet og fremhæver de flotte beklædningstyper for et mere eksklusivt look.

Stolper, skinner og hætter findes med forskellige overfladebehandlinger og farver, der gør det muligt at skabe det unikke hegn, der passer til dit uderum. Alle komponenter kan

kombineres på kryds og tværs af hinanden for at skabe kontrast eller sammenhæng. Alle stålkomponenterne i sortimenter fås i enten galvaniseret eller pulverlakeret, som alt sammen holder i mange år i den danske natur.

Skinnerne er behandlet enten med magnelis, som giver en selv-lukkende overflade og beskytter mod rust samt i en pulverlakeret udgave, som også giver en lukket overflade.

[Se mere om alle mulighederne på wimex.dk.](http://wimex.dk)



Nyhed

Forlæng de lyse sommeraftener



I Norden har vi et helt særligt forhold til lys. Om vinteren tænder vi stearinlys, som indrammer hyggen, og lyset hjælper os til at finde vej gennem de mange mørke måneder. Modsat er vores lyse nordiske sommeraftener verdenskendt, da de giver anledning til mange aftener på terrassen, camping under åben himmel og studenternes følelse af livets uendelighed. Og bare en hel masse levetid.

Når mørket så alligevel trænger sig på, kan du med vores nye galvaniserede stålstolper med lys i forlænge aftenhyggen, så længe du ønsker i sommerhalvåret og finde vej gennem indkørslen i de måneder, hvor lyset ellers udebliver. De kan monteres direkte

i dit hegn, hvilket giver haven et mere minimalistisk udtryk, og du slipper for at snuble over dine gamle havelamper, når du skal ud med skraldet. Også skraldefolkene vil glædes over lyset i stolperne, som ligeledes kan monteres i din skraldeskjuler, så de ikke længere skal famle gennem mørket for at finde vej til dine skraldespande.

Lys giver rum til at leve livet – og det vil vi hos Wimex selvfølgelig gerne støtte – hvorfor vi ved, at mange af jer, som allerede har vores hegnsløsninger, vil få glæde af denne tilbehørs nyhed. Besøg vores hjemmeside Wimex.dk og læs meget mere om mulighederne for at få lys i netop dit hegn.



Bænk, Hylde & Espalje



Disse tre nye produkter af galvaniseret stål og kompositbrædder giver dig mulighed for at personliggøre lige præcis dit uderum. Elsker du at nyde en kop kaffe i morgensolen, kan vi her garantere dig for, at du får et nyt yndlingsspot, da du kan lade kaffen hvile på din nye hylde, imens du læser en god bog, og lade favoritblomsterne vokse op af dit nye rionet. Faktisk er det så nemt, at du kan montere bænken, hylten og rionettet på dit allerede eksisterende Livø eller Glyngøre hegn, og ellers er det bare om at få vores kompositbrædder skåret til, så de matcher dit ønske.

Det er indbegrebet af det, vi kalder levetid.









Naturen og produkterne

I Wimex har vi forståelse for naturens indvirkning på mennesker. Vi ved, hvor vigtig naturen er, og det er derfor, at vi passer så godt på den. Lige siden Wimex startede som leverandør af Sibirisk Lærk i 1996 har begejstringen for trævarer vist os vejen frem.

Vi brænder for bæredygtige materialer – vores WPC (Wood Polymer Composite) er fremstillet af genbrugsfibre, vores lærketræ bliver sejlet til havnen i Skive og vores termotræ er produceret uden brug af kemikalier.

Man skal turde drømme stort, men man skal også huske, at små ting ligeledes kan gøre en stor forskel. Gentagende besøg i dit udendørs frirum giver det pusterum og den lille lykkefølelse, der skaber det gode liv.

Besøg [wimex.dk](https://www.wimex.dk)

Her kan du finde meget mere information omkring vores produkter og inspiration til dit nye uderum.



Strandvejen 16 | DK-7800 Skive
T +45 8741 2200 | E-mail info@wimex.dk
www.wimex.dk