


FUNDAMENTER UDEN BETON!

Til alle dine projekter
omkring huset

ingen beton · stabilt · hurtigt



**WHAT'S
DOWN
THERE?**



Da du aldrig ved...

hvad du går ind til med fundamentarbejde, brug **forlængbare skruefundamenter** fra BAYO.S.


Nem konstruktion af fundamenter til hegn, terrasser, drivhuse, legepladser, skure, solsejl ...

Saml dine skruer efter behov:

A / **A** + **B** / **A** + **C** / **A** + **B** + **C**

NEM OG HURTIGT

Markér positionen og start med at skru

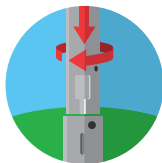


INTET GRAVEARBEJDE, INGEN BETON

Manuel eller maskinel installationsmetode

FORLÆNGBARE LØSNINGER

Integreret mekanisme til forlængere og toppe



STABIL MEN OGSÅ FLYTBAR

Kan skrues op og genbruges efter behov

NEM HÅNDTERING

Nem håndtering og transport



BESPARENDE

Nemmere, hurtigere og billigere end beton

Alle BAYO.S skruefundamenter er CE-mærkede.

BAYO.S PRODUKTER

C



TOP U80
Nr.: 51302



TOP U100
Nr.: 51304



HEX TOP
M12
Nr.: 51307



FLAD TOP
M12



L TOP
Nr.: 51309

B



250 mm
Nr.: 51201



500 mm
Nr.: 51202

FORLÆNGER

C+



KOP 75
Nr.: 51401

A













SKRUESPIDS
600 mm
Nr.: 51102



SKRUESPIDS
700 mm
Nr.: 51103

HÅND INSTALLATIONS
VÆRKTØJ
Nr.: 59101

SÅDAN KOMBINERER DU BAYO.S PRODUKTER

RØR	TØMMER	STRØER	1/2" BOLT	ANDRE PROFILER			
✓*					SKRUESPID 600 mm Nr.: 51102		A
✓*					SKRUESPID 700 mm Nr.: 51103		
✓					FORLÆNGER 250 mm Nr.: 51201		B
✓					FORLÆNGER 500 mm Nr.: 51202		
	✓				TOP U 80 Nr.: 51302		C
	✓				TOP U 100 Nr.: 51304		
	✓	✓	✓	✓	HEX TOP M12 Nr.: 51307		
	✓	✓	✓	✓	FLAD TOP M12 Nr.: 51308		
	✓			✓	L TOP Nr.: 51309		C+
	✓	✓			KOP 75 Nr.: 51401		

* baseret på brug med 2-5 mm knuste sten

FASTE SKRUEFUNDAMENTER

BAYO.S skruefundamenter fås også som faste skruer.

Da de har fast længde, er det altid nødvendigt først at evaluere de statiske forhold og jordens bæreevne for at vælge det korrekte skruefundament.

Parasolskruen leveres inkl. værktøj til montering.



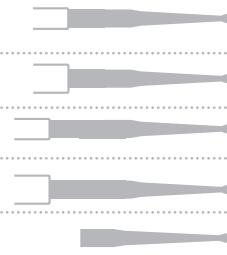
SKRUE U-80 70X600 mm
Nr.: 52101

SKRUE U-100 70X600 mm
Nr.: 52102

SKRUE U-80 70X750 mm
Nr.: 52103

SKRUE U-100 70X750 MM
Nr.: 52104

PARASOLSKRUE M6 60X550
Nr.: 52201



DET ER NEMT AT INSTALLERE BAYO.S SKRUEFUNDAMENTER!



1 Markér stedet og forbered dig på at installere skruen.

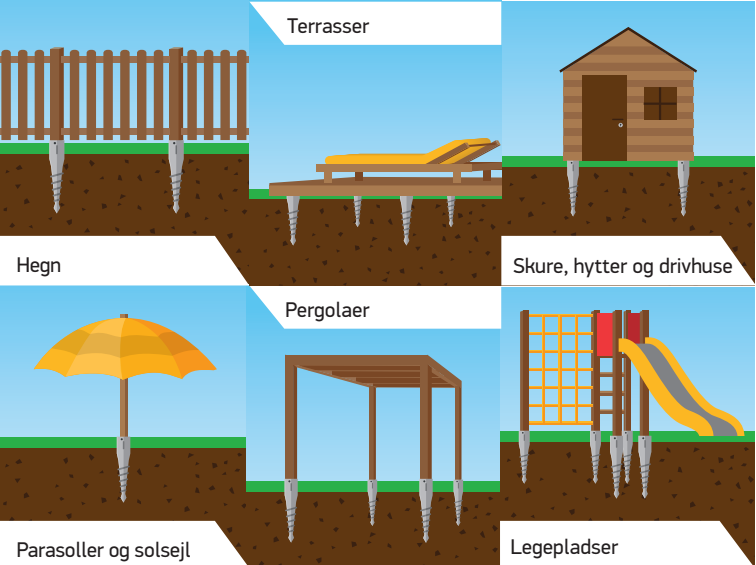
2 Skru skruen manuelt i før installation med håndværktøj.

3 Med nedadgående tryk drejes skruen med uret ned i jorden.

4 Kombiner den valgte forlænger/top med skruen.



Ved gravearbejde, herunder installation af skruefundamenter, opstår der livsfare, hvis stærkstrømkabler beskadiges, idet jordspyd, forbor, skruemaskinen og jorden kan stå under spænding. Forud for arbejdet skal der gennemføres en lokaliserings af kabler. Kontroller også for gas, vand, telefon, fiber mm.



GEARBOX SÆT 1:20

Håndholdt installationsværktøj. Velegnet til terrasser, drivhuse, skure, hytter og lignende installationer samt steder med vanskelig adgang eller følsomt terræn.

- ▶ Installation af skruer vertikalt og /eller i vinkel.
- ▶ Skruedybde: 100 cm
- ▶ Udveksling: 1:20
- ▶ Maksimale moment: 2.000 Nm



BAYO.S Skruefundamenter ApS
Torebyvej 23B
DK-4891 Toreby L.

Tlf.: 70 275 275
E-mail: mail@bayoskruefundamenter.dk