

Førende inden for haveskure,
bokse, plantebede og
meget mere



STORAGE
THE ORIGINAL
SOLUTIONS

HighLine® størrelse H2, kvartsgrå metallic
(med aluminiumgulvramme, aluminiumgulvpaneler, dobbeltdør, dørkurve og cykelstativet BikeHolder som tilbehør)



 100% MADE IN AUSTRIA | PRODUKTKATALOG 2024



Det er vigtigt for Biohort, at du er tilfreds – og bliver ved med at være det.

Kære kunde!

Biohort-produkter står for den bedste kvalitet, funktionalitet og sikkerhed. Vores kunder værdsætter især, at der er lang holdbarhed på og minimal vedligeholdelse ved vores opbevaringsløsninger.

Biohorts haveskure har bevist deres holdbarhed i over 30 år med udendørs produkter. Vi er en østrigsk produktionsvirksomhed med veluddannede, kompetente medarbejdere. Biohort anvender udelukkende de bedste materialer fra godkendte leverandører til sine produkter. Den stål af høj kvalitet, som vi anvender, kommer fra anerkendte stålværker i Tyskland og Østrig, som også leverer til de førende bilproducenter i Tyskland. Vi kan derfor med god samvittighed yde 20 års rustgaranti.

Lad Biohort hjælpe dig med nemt at få opfyldt dine havedrømme med SmartBase- og SmartBase^{PLUS}-fundamentløsningerne. Gratis levering og installationservice gør vores tilbud til en ægte totalløsning. Du kan finde flere oplysninger på side 5.

Sofistikeret design og høj østrigsk kvalitetsstandard i produktionen giver produkter, som du vil få glæde af i mange år.

Dette står vi personligt inde for.

Dr. Josef Priglinger
Adm. dir.

Dipl.-Ing. Maximilian Priglinger, MLS^{WU}
Adm. dir.

4 Om Biohort

8 Haveskure

- 10 Neo
- 12 HighLine®
- 14 Panorama®
- 16 AvantGarde®, AvantGarde®ECO
- 18 Europa
- 20 Redskabsrum
- 22 Tilbehør
- 26 BikeLift®
- 28 Fundamentløsninger, SmartBase / SmartBase^{PLUS}



32 Tilbygning **CASA NOVA**



34 Udendørs opbevaring

- 36 Terrasseskab Romeo®
- 38 StoreMax®
- 40 HighBoard
- 42 LoungeBox®
- 44 StyleBox®
- 46 HyndeBox



48 Cykelopbevaring

- 50 MiniGarage
- 52 StoreMax®
- 54 HighBoard
- 26 BikeLift®



56 Affaldsopbevaring

- 58 Alex®
- 60 StoreMax®
- 62 HighBoard



64 Plantebede

- 66 Højbed
- 68 Plantebed Belvedere®
- 70 Tilbehør
- 72 Plantekassesystem DaVinci®



Haveudstyr

- 76 Læhegn
- 78 Kompostbeholder MonAmi®
- 79 Robotgræsslåmaskinegarage Charly®
- 80 WoodStock®



82 Detaljerede oplysninger

- 82 Kvalitet og bæredygtighed
- 84 Tekniske data
- 96 QR-kodeprisoplysninger



Frit leveret

Afsendt inden for 2-4 dage!* Gratis levering direkte til kantsten, til privat adresse på brofaste øer. Det forudsættes, at der er adgang for en lastbil på 38 t (minimum 3 m adgangsbredde).

* for lagervarer, undtagen tilbygning CasaNova®



Monteringservice

Biohort kan videreformidle information om en monteringspartner, som klarer monteringen professionelt. Vejledende priser på montering findes under:

www.biohort.com/montageservice



Monteringsvideoer

Som hjælp til monteringen har vi lavet korte monteringsvideoer til mange af vores produkter. Du kan finde dem på vores YouTube-kanal:

www.youtube.com/biohort



En komplet løsning fra Biohort

Alt-i-en-løsning

Vi garanterer vores kunder langvarig tilfredshed med vores holdbare produkter af høj kvalitet. Vi tilbyder dig også en komplet servicepakke. Vores **kundeserviceafdeling** vil altid tage sig af dine bekymringer på en personlig måde og så hurtigt som muligt uanset det pågældende produkts størrelse.

Gennem vores uddannede **installationspartnere** kan vi også garantere en professionel installation. **Fundamentløsningerne** SmartBase og SmartBase^{PLUS} fås til alle skurtyper og bygges hurtigere og renere end dyre betonfundamenter. Sammen med vores onlineværktøjer som f.eks. **produktkonfiguratoren** tilbyder Biohort den mest komplette servicepakke på markedet.



Fundamentløsninger

Fundamentløsningerne Smartbase og Smartbase^{PLUS} giver et stabilt fundament til Biohorts haveskure, redskabsrum og MiniGarage. De er stormsikre og hurtige at installere.

Der er flere oplysninger på side 28-31 og på:

www.biohort.com/fundament



Produktkonfigurator

Biohorts 3D-konfigurator viser med få klik ethvert produkt inklusive valgt tilbehør – og udregner også den endelige pris. Derudover muliggør den praktiske AR-funktion, via smartphone eller tablet, visning af produktet på den ønskede plads i haven.

www.biohort.com/konfigurator



Fabrik 3 St. Martin i. M.



Fabrik 1 Neufelden



Fabrik 2 Herzogsdorf

Alt er **Made in Austria**

Biohort har altid produceret i Østrig, og det er vi meget stolte af. Der er nu tre store anlæg i den vestlige del af Mühlviertel-regionen i Øvre Østrig. Vi har bevidst valgt denne region, som har

en højt kvalificeret arbejdsstyrke. Det giver os mulighed for at producere i den bedst mulige kvalitet.

Dette er hvad vi står for!



Kvalitet

- 20 års garanti, flere oplysninger på side 82
- Fremstillet af varmgalvaniseret, polyamidlakeret stål
- Skruer og hængsler af rustfrit stål
- Vedligeholdelsesfrit i hele levetiden
- Vandtæt
- Produktion i Østrig

*Gælder kun for haveskure, der er professionelt monteret og forankret.



Stabilitet

- Dobbelt pladetykkelse sammenlignet med billigere produkter
- Optimalt konstruktionsdesign
- Stormsikker op til 150 km/t, vindstyrke 12*
- Høj snebelastning* op til 150 kg/m²



Funktionalitet

- Omfattende udvalg af standardudstyr
- Brugervenligt
- Stort udvalg af tilbehør
- Mange anvendelsesmuligheder



Service

- Levering til adressen inkluderet i prisen
- Kort leveringstid
- Monteringsvejledning med fotos / 3D-illustrationer for nem montering
- Rådgivning fra Biohort-serviceteamet
- Monteringsservice på forespørgsel



Sikkerhed

- Låsemekanisme med cylinderlås
- Brandsikker

En virksomhed med historie:

Biohorts første tid

I 1970'erne producerede vi haveskure på Normstahl-anlægget i Niederwaldkirchen. Senere blev Biohort GmbH grundlagt i 1994, og i 1997 overtog Dr. Josef Priglinger 100 % af Normstahls Biohort-aktier.

Ved årtusindskiftet var Biohort allerede til stede i de fleste østrigske bygge- og gør det selv-butikker og blev mere og mere kendt i den tysktalende verden. I årenes løb etablerede Biohort sig som markedsleder i Europa.

Løbende produktudvikling

I den første tid producerede vi diverse haveskure, metalkompostbeholdere og plantebede. Haveskuret Europa blev præsenteret i 1996 og er stadig en klassiker. Flere og flere forskellige modeller fulgte efter, og næsten hvert år overrasker Biohort med en ny idé. Det aktuelle udvalg kan findes i dette katalog. Ud over udviklingen af nye produkter forbedrer og udvider vi løbende vores eksisterende produkter. Innovation og kvalitet er vores vigtigste prioriteter!



Haveskuret Europa i begyndelsen

FÅ MERE **GLÆDE** I DIN HAVE





10 Neo



12 HighLine®



14 Panorama®



16 AvantGarde® & AvantGarde®ECO



20 Europa



22 Redskabsrum



32 CasaNova®




Neo størrelse 2B, sølv metallic
(med aluminiumgulvramme, aluminiumgulvpaneler og dobbeltdør som tilbehør)

Neo


En revolution
inden for design og
funktionalitet

Det bedste fra årtiers erfaring – Biohorts topprodukt

Glatte vægoverflader og elegante akrylglaspaneler i døren kendetegner det moderne look. Ekstra glaspaneler kan installeres fleksibelt takket være et specialudviklet panelsystem. For at sikre en behagelig atmosfære regulerer træloftet fugtigheden sammen med de valgfrie gråhvide interiørpaneler og isoleringen.



Sølv
metallic





Kvartsgrå
metallic



Mørkegrå
metallic



Størrelse 2B, mørkegrå metallic med sidetag
Bag- og sidevægge som læhegn fås separat (se tilbehør på s. 24).
Tip: Glaspanelet og FloraBoard kan også fås til sidetaget.



Fordele

Sikkerhed:

- 3-punkts cylinderlås med dørgreb i rustfrit stål
- Stormsikker op til 150 km/t, vindstyrke 12
- Høj snebelastning op til 150 kg/m²
- Overflader uden skruer og nitter

Funktionalitet:

- Komfortabel åbning af dør med gasdæmper
- Valgfrie interiørpaneler og isolering
- Integreret tagrende

Standardudstyr:

- Tonet glas i standarddøren
- Træløft af 19 mm krydsfiner med 1,5 mm EPDM tagmembran
- Nedløbsrør (2 stk.)
- Redskabsholder (2 stk.)
- Redskabsophæng (2 stk.)
- Hylder (2 stk.)

Ekstraudstyr kan findes på side 22-31.

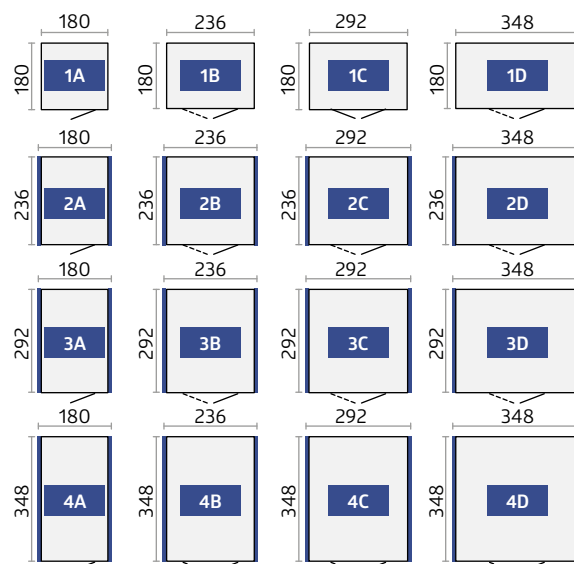
Størrelser (i cm, ydre mål inkl. tagudhæng)

Døråbning:

Standarddør (højre dørhængsel): 83 x 200 cm (B x H) – standarddøren kan installeres på skurets sider.

Dobbeltdør: 167 x 200 cm (B x H) – dobbeltdøren kan installeres på skurets 236 cm-sider.

De blå markeringer på tagrenderne angiver, på hvilken side (fra størrelse 2A og opefter) det valgfrie sidetag kan monteres. Der er flere oplysninger på side 24.



Tekniske data og detaljerede oplysninger kan findes på side 84-85.



HighLine® størrelse H2, mørkegrå metallic
(med aluminiumgulvramme, aluminiumgulvpaneler og dobbeltdør som tilbehør)

HighLine®

Et eksempel på
design og teknologi

Haveskuret HighLine® lever op til højeste standarder


Sofistikeret industrielt design i en imponerende form: Det moderne flade tag og det integrerede komplette lysindfald giver HighLine® nogle flotte detaljer. 3-punkts cylinderlåsen med en kraftig cylinder giver optimal sikkerhed. Døren åbnes og lukkes halvautomatisk ved hjælp af en gasdæmper. HighLine®-skuret er 100 % vedligeholdelsesfrit!



Sølv
metallic



Kvartsgrå
metallic



Mørkegrå
metallic

(Tagoverfladen er altid i kvartsgrå metallic)



HighLine® størrelse H3, sølv metallic med
sidetag

Bag- og sidevægge som læhegn fås separat
(se tilbehør på s. 24).



Fordele

Sikkerhed:

- 3-punkts cylinderlås med dørreb i rustfrit stål
- Stormsikker op til 150 km/t, vindstyrke 12
- Høj snebelastning op til 150 kg/m²

Funktionalitet:

- Integreret tagrende inkl. tilslutning til 1 1/4" slange
- Tagrende med integreret løvfang på begge sider
- Komfortabel åbning af dør med gasdæmper

Standardudstyr:

- 360° akrylglaspaneler
- Redskabsholder (2 stk.)
- Redskabsophæng (4 stk.)
- Hylde og støtteskiner (2 stk. af hver)

Størrelser (i cm, ydre mål inkl. tagudhæng)

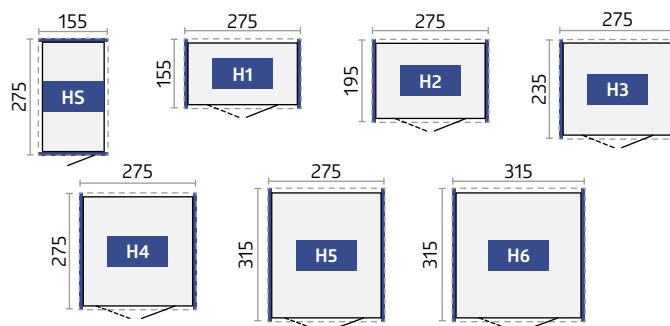
Døråbning:

Standarddør (højre dørhængsel): 76 x 182 cm (B x H)

Dobbelt dør: 155 x 182 cm (B x H)

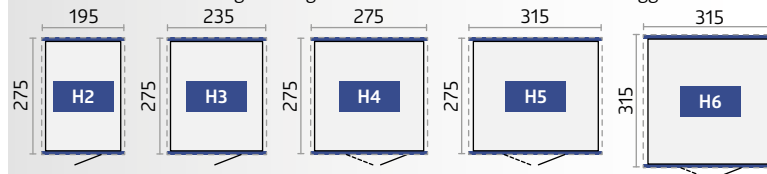
De blå markeringer på tagrenderne angiver, på hvilken side (fra størrelse H2 og opefter) det valgfrie side-/fronttag kan monteres. Der er flere oplysninger på side 24.

De stiplede linjer viser tagudhængen.



Tip: Du kan rotere HighLine® fra størrelse H2 og opefter, og standarddøren kan installeres i alle sidevægge.

Fra størrelse H4 er det også muligt at installere dobbeltdørene i sidevæggen.



Tekniske data og detaljerede oplysninger kan findes på side 86-88.



Ekstraudstyr kan findes på side 22-31.



Panorama® størrelse P2, mørkegrå metallic
(med aluminiumgulvramme, aluminiumgulvpaneler og FloraBoard som tilbehør)

Panorama®

Indvendig belysning

Skønheden ved naturligt lys

Det komplette ovenlysvindue af akrylglas giver vores nye haveskur Panorama® en lethed, der betyder, at denne model med dens moderne sadeltag passer flot ind i omgivelserne. Den dokumenterede Biohort-kvalitet i materialer og håndværksmæssig udførelse gør sammen med udvalget af individuelle udstyrsmuligheder og de mange tilgængelige størrelser Panorama® til det perfekte haveskur, der lever op til dine høje krav.



Sølv
metallic



Kvartsgrå
metallic



Mørkegrå
metallic



Størrelse P2, kvartsgrå metallic

Fra og med størrelse P2 kan standarddøren indbygges i enhver sidevæg.



Fordele

Sikkerhed:

- 3-punkts cylinderlås med dørgreb i rustfrit stål
- Stormsikker op til 150 km/t, vindstyrke 12
- Høj snebelastning op til 150 kg/m²

Funktionalitet:

- Integreret tagrende inkl. tilslutning til 1 1/4" slange
- Tagrende med integreret løvfang på begge sider
- Komfortabel åbning af dør med gasdæmper

Standardudstyr:

- 360° akrylglaspaneler
- Redskabsholder (2 stk.)
- Redskabsophæng (4 stk.)
- Hylde og støtteskiner (2 stk. af hver)

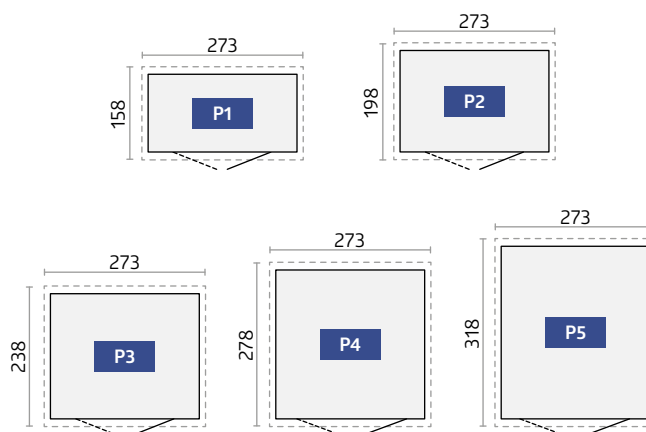
Størrelser (i cm, ydre mål inkl. tagudhæng)

Døråbning:

Standarddør (højre dørhængsel): 76 x 182 cm (B x H) - fra størrelse P2 kan standarddøren installeres i enhver sidevæg.

Dobbeltjør: 155 x 182 cm (B x H) - fra størrelse P4 kan dobbeltjøreren installeres i enhver sidevæg.

De stiplede linjer viser tagudhængen.



Produktinfo



Ekstraudstyr kan findes på side 22-31.

Tekniske data og detaljerede oplysninger kan findes på side 86-88.



reddot design award



AvantGarde® størrelse A5, sølv metallic
(med glat dobbeltdør, aluminiumgulvramme og aluminiumgulvpaneler som tilbehør)

Produktinfo



AvantGarde®

Moderne arkitektur

Haveskur med skrå tag i topkvalitet


AvantGarde® lever op til sit navn. Det er et særdeles stabilt haveskur i metal, som lever op til den moderne arkitekturs krav. Dets attraktive udseende og de mange praktiske fordele, som det giver i den daglige brug, gør det til en uafbrudt fornøjelse. Det er vedligeholdelsesfrit i hele dets levetid, hvilket sparer både penge og værdifuld fritid.



Sølv metallic



Kvartsgrå metallic



Mørkegrå metallic



Størrelse A3, mørkegrå metallic med smal dobbeltdør



AvantGarde® ECO

ECO-version til en attraktiv pris!



NYHED

Størrelse A5 i ECO-version, kvartsgrå metallic med bølgestandarddør

Til særligt prisbevidste købere anbefaler vi ECO-versionen med bølgedør og vridehåndtag med cylinderlås.

Med integreret organiseringsystem på indersiden af døren og dørkroge i stedet for gasdæmper. **ECO-versionen kommer uden standardudstyr, hvilket gør den så prisgunstig.** Døråbning og størrelser er præcis som AvantGarde®. Fås også med bølgedobbeltdør.

Fordele

Sikkerhed:

- 3-punkts cylinderlås med dørgreb i rustfrit stål / 2-vejs låsemekanisme til ECO version
- Stormsikker op til 150 km/t, vindstyrke 12
- Høj snebelastning op til 150 kg/m²

Funktionalitet:

- Integreret tagrende inkl. tilslutning til 1 1/4" slange
- Akrylglasovenlys med tagudhæng

Standardudstyr*:

- Redskabsholder (2 stk.)
- Redskabsophæng (4 stk.)
- Hylder og støtteskiner (2 stk. af hver)
- Komfortabel åbning af dør med gasdæmper

* ikke inkluderet i ECO-versionen

Størrelser AvantGarde® og AvantGarde® ECO

(i cm, ydre mål inkl. tagudhæng)

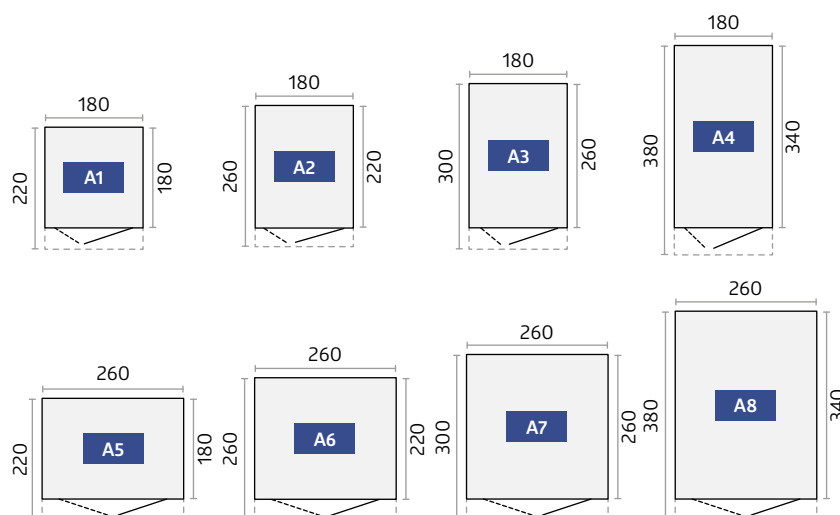
Døråbning:

Standarddør (højre dørhængsel): 76 x 182 cm (B x H)

Dobbeltdør A1-A4: 139 x 182 cm (B x H)

Dobbeltdør A5-A8: 155 x 182 cm (B x H)

De stiplede linjer viser tagudhængen.



Ekstraudstyr kan findes på side 22-31.

Tekniske data og detaljerede oplysninger kan findes på side 86-88.



Europa størrelse 3, kvartsgrå metallic
(med aluminiumgulvramme og aluminiumgulvpaneler som tilbehør)

Europa


Kvalitet til en rimelig pris

Alt på den rette plads med denne Biohort-klassiker

Den har vist sit værd i årtier – og er fortsat lige populær! Der er allerede solgt mere end 150.000 eksemplarer af havekuret Europa, og de stolte ejere bruger dem med fornøjelse. Det vidner om høj stabilitet, holdbare materialer og vedligeholdelsesfrihed. De funktionelle egenskaber forenkler havearbejdet og skaber orden i din have. Et omfattende udvalg af standardudstyr og sofistikeret tilbehør opfylder dine behov.



Sølv metallic



Kvartsgrå metallic



Mørkegrå metallic



Mørkegrøn



Størrelse 4, mørkegrå metallic med sidetag
(se tilbehør på s. 24)



Fordele

Sikkerhed:

- 2-punkts cylinderlås med vriderhåndtag
- Stormsikker op til 150 km/t, vindstyrke 12
- Høj snebelastning op til 150 kg/m²

Funktionalitet:

- Integreret tagrende inkl. tilslutning til 1" slange

Standardudstyr:

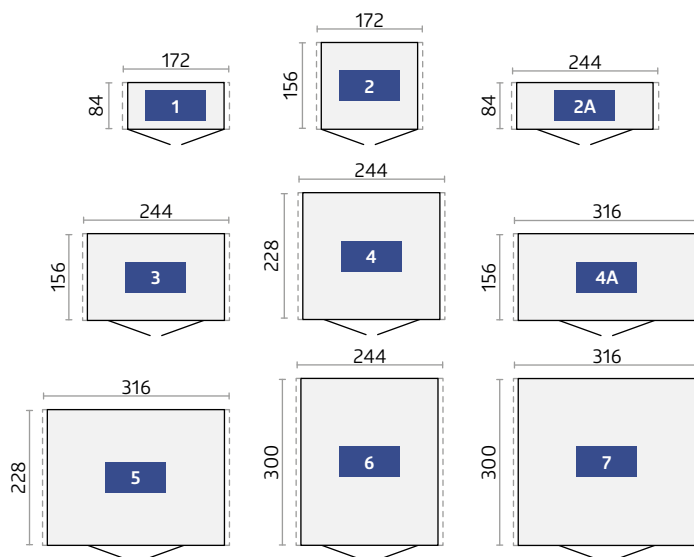
- Dobbeldør
- Integreret organiseringsystem på indersiden af dørene (inkl. 6 kroge)
- Redskabsophæng (4 stk.)
- Hylde og støtteskiner (2 stk. af hver)
- Til størrelserne 2A og 4A medfølger desuden 2 monteringsbeslag til væg
- Dørkroge til fastgørelse af de åbnede dørpaneler

Størrelser (i cm, ydre mål inkl. tagudhæng)

Døråbning:

Dobbeldør: 135 x 170 cm (B x H) – fra størrelse 2A er det muligt at installere dobbeldøren et andet sted end i centrum, for størrelserne 2, 3, 4, 5, 6 og 7 kan dobbeldøren installeres i siden.

De stiplede linjer viser tagudhængen.





Redskabsrum størrelse 230, kvartsgrå metallic
(med aluminiumgulvramme og aluminiumgulvpaneler som tilbehør)

Redskabsrum

Lille, men alsidigt

Flot og alsidigt redskabsrum


Når det kniber med pladsen, viser redskabsrummet dets værdi. I haven, på terrassen, i garagen eller på balkonen holder det orden på dine redskaber uden at tage ret meget plads. Med et Biohort-redskabsrum kan du opbevare dine haveredskaber, din grill, havemøbler og andre ting godt beskyttet mod regn og tyveri. Det kan passes harmonisk ind overalt takket være syv forskellige størrelser og det elegante design.



Sølv
metallic




Kvartsgrå
metallic



Mørkegrå
metallic



Størrelse 90, mørkegrå metallic med
aluminiumgulvramme og gulvpaneler som
tilbehør



Produktinfo



Fordele

- Usynlig, integreret ventilation
- Vandtæt

Sikkerhed:

- 2-punkts cylinderlås med vriderhåndtag
- Brandsikker

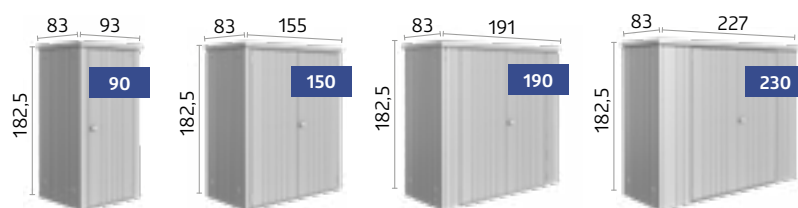
Standardudstyr:

- Dobbelt dør (fra størrelse 150)
- Integreret organiseringsystem på indersiden af dørene (inkl. 6 kroge)
- Redskabsophæng (4 stk.)
- Hylde og støtteskiner (2 stk. af hver)
- Dørkroge til fastgørelse af de åbnede dørpaneler

Størrelser (i cm, udvendige mål)

Døråbning:


Størrelse 90: 65 x 170 cm (B x H), størrelse 150-230: 135 x 170 cm (B x H)



Størrelser med dobbelt dybde (i cm, udvendige mål)

Døråbning:

135 x 170 cm (B x H)



Ekstraudstyr kan findes på side 22-31.

Tekniske data og detaljerede oplysninger kan findes på side 88-89.

✓ Standardudstyr

★ Ekstraudstyr

		Neo**	HighLine®	Panorama®	AvantGarde®	AvantGarde®ECO	Europa	Redskabsrum
01	Hyldestøtteskinner Til montering af tilbehør som f.eks. hylde, hyldekurve, krog sæt, ophængskurv og klapbord. Standardudstyr: 2 støtteskinner. (Undtagen haveskuret Neo: Ingen støtteskinner kræves her, haveskuret AvantGarde®ECO: Intet standardudstyr)		✓ ★	✓ ★	✓ ★	★	✓ ★	✓ ★
02	Hylde Hylde med en dybde på 24,5 cm eller 43,5 cm er ophængt i 2 støtteskinner*. (2 stk. per pakke) (Undtagen haveskuret Neo: hylde med en dybde på 26 cm eller 44,5 cm) Maks. belastning: 15 kg per hylde. Standardudstyr: 2 hylde (Undtagen haveskuret AvantGarde®ECO: Intet standardudstyr)	✓ ★	✓ ★	✓ ★	✓ ★	★	✓ ★	✓ ★
03	Redskabsophæng Til ophængning af spader, river, haveslanger og andre haveredskaber. (Maks. belastning: 10 kg). Standardudstyr: 4 stk. redskabsophæng (Undtagen haveskuret Neo: 2 hylde, haveskuret AvantGarde®ECO: Intet standardudstyr)	✓ ★	✓ ★	✓ ★	✓ ★	★	✓ ★	✓ ★
04	Redskabsholder Til montering på dørens inderside. Der kan maksimalt monteres 4 redskabsholdere på dørpanelet. Standardudstyr: 2 redskabsholdere (Undtagen haveskuret AvantGarde®ECO: Intet standardudstyr)	✓ ★	✓ ★	✓ ★	✓ ★	★		
05	Dørkurve Dørkurvene kan nemt fastgøres på indersiden af døren. Perfekt til opbevaring af haveredskaber, handsker m.m., hvor det er nemt at få fat på (2 stk. per pakke). Størrelse (B x L x H): 37 x 10 x 9,5 cm, maks. belastning: 1 kg per dørkurv	★	★	★	★	★	★	★
06	Hyldekurve Hyldekurve ophænges i 2 støtteskinner*. Perfekt til opbevaring af pesticider, græsfrø, dåser og redskaber (2 stk. per pakke). Størrelse (B x L x H): 72 x 16 x 11 cm, maks. belastning: 3 kg per hyldekurv	★	★	★	★	★	★	★
07	Krog sæt Består af en kombinationskrog, en håndtagskrog og en skovl krog på et vægstativ, som hænges mellem 2 støtteskinner*.	★	★	★	★	★	★	★
08	Ophængskurv Perfekt til opbevaring af småting, inkl. vægbeslag til ophængning mellem 2 støtteskinner*. Kurven er fremstillet af sort flettet polyester. Størrelse (B x L x H): 67 x 34 x 20 cm (undtagen haveskuret Neo: 55 x 34 x 20 cm).	★	★	★	★	★	★	★
09	Klapbord Det pladsbesparende klapbord kan sættes ind i 2 støtteskinner*. Det giver dig hurtigt et stabilt arbejdsunderlag. Maks. belastning: 30 kg, størrelse (B x L): 69 x 58 cm.		★	★	★	★	★	★
10	Elektrisk tilslutningspanel Diskret og skjult kabelføring til enkel og let montering af kontakter i valgfrie positioner (ekskl. viste el-artikler).	★	★	★	★	★	★	★
11	LED-lys Batteridrevet lys med bevægelsessensor og permanent lysknop; magnetisk fastgørelse mulig; inkl. USB-ladekabel.	★	★	★	★	★	★	★
12	Nedløbsrørsæt To nedløbsrør med udløbsrør i skurets farve.	✓	★	★	★	★	★	
13	Interiørpaneler Gråhvide indvendige vægpaneler sættes enkelt ind i sidevæggene og skrues på plads.	★						
14	Isolering De indvendige vægpaneler kan også udstyres med 40 mm tyk isolering (skumplastplader), hvilket åbner op for nye muligheder med haveskuret.	★						

*Støtteskinner medfølger ikke ved levering (undtagen haveskuret Neo: Der er ikke behov for hyldestøtteskinner).

**Bemærk: Haveskuret Neo har ikke nogen krusninger, sådan som de andre haveskure har det. Der er ikke taget hensyn til dette i illustrationen.

Tekniske data og detaljerede oplysninger kan findes på side 84-89.



01 Hyldestøtteskinner
02 Hylder



03 Redskabsophæng



04 Redskabsholder



05 Dørkurve



07 Krogsæt



08 Ophængskurv



06 Hyldekurve



09 Klapbord



10 Elektrisk tilslutningspanel



11 LED-lys



12 Nedløbsrørsæt



13 Interiørpaneler til haveskur Neo



14 Isolering til haveskur Neo (usynlig)

✓ **Standardudstyr**

★ **Ekstraudstyr**

		Neo	HighLine®	Panorama®	AvantGarde®	AvantGarde®ECO	Europa	Redskabsrum
15	<p>FloraBoard</p> <p>To skinner med samme farve som skuret er monteret på ydervæggen, og blomsterkasserne kan hænges på dem i den ønskede højde. Plastikindsatser, der gør det nemmere at plante, er inkluderet som standard.</p> <p>Tip: Til haveskuret Neo kan FloraBoard også fås til sidetaget med side- eller bagvæg.</p>	★	★	★	★	★		
16	<p>Vindueelement</p> <p>Sidevægpanelet med det hængslede vindue med metalramme (plexiglas) lader endnu mere dagslys slippe ind i haveskuret og giver godt udsyn til haven (vinduesåbning: 50 x 60 cm).</p>		★	★	★	★	★	
17	<p>Glaspanel</p> <p>Det tonede glaspanel er indkapslet i en metalramme (mål: 28 x 207 cm) og kan installeres i en valgfri sidevæg, men ikke ved siden af en dør, et hjørneelement eller et andet glaspanel.</p> <p>Tip: Glaspanelet kan også fås til sidetaget med side- eller bagvæg.</p>	★						
18	<p>Gasdæmpersæt</p> <p>Giver en komfortabel døråbning.</p> <p>Standardudstyr: 2 stk. (undtagen haveskur AvantGarde®ECO, Europa og redskabsrum).</p> <p>Fås også som valgfrit tilbehør til haveskur AvantGarde®ECO.</p>	✓	✓	✓	✓	★		
19	<p>Dobbeldør</p> <p>Gør det nemmere at komme ind i og ud af skuret med større redskaber og udstyr. Dobbeldørpanelet har på indersiden en drejelås og en gasdæmper (undtagen: haveskur AvantGarde®ECO, Europa og redskabsrum).</p> <p>Haveskur Neo: Standard med glaspanel i det højre dørpanel. (Undtagen redskabsrum størrelse 90).</p>	★	★	★	★	★	✓	✓
20	<p>Ekstra dør</p> <p>Der medfølger et dørhængsel i rustfrit stål med standardcylinder, en 3-punkts cylinderlås, gasdæmper, hængsler, to redskabsholdere samt de nødvendige metalbeslag til hængselpositionerne. Døren kan monteres med hængsel* i højre side og på forespørgsel også i venstre side.</p> <p>Haveskur Neo: Standard med tonet glaspanel.</p>	★	★	★	★			
	<p>Haveskur AvantGarde®ECO: Døren fås også i den mere omkostningseffektive ECO-version, bølgeoverflade, med vridehåndtag med cylinderlås, inkl. 2-punkts cylinderlås, dørkroge, hængsler og organiseringsystem på indersiden af døren.</p> <p>Haveskur Europa: Dobbeldør, bølgeoverflade, med vridehåndtag med cylinderlås, inkl. 2-punkts cylinderlås, dørkroge, hængsler og organiseringsystem på indersiden af døren.</p>					★	★	
	<p>Sidetag</p> <p>Sidetaget kan fastgøres til haveskuret Neo (fra størrelse 2A og opefter) på den ene side eller på begge sider. Sidetagets bredde er 300 cm. Aluminiumstøtterne er udstyret med højdejusterbare fødder. To nedløbsrør er inkluderet.</p>	★						
21	<p>Sidetaget fastgøres til skuret HighLine® (fra størrelse H2) på siden med tagrenden (enten på den ene side eller på begge sider). Det fås i to forskellige størrelser. Bredden på sidetaget i størrelse S er 150 cm og i størrelse L 282 cm. Aluminiumstøtterne er udstyret med højdejusterbare fødder. Nedløbsrøret er inkluderet.</p> <p>Sidetaget til haveskuret Europa kan monteres enten på venstre side, på højre side eller på begge sider af skuret. Sættet inkluderer støtterne, et kort nedløbsrør og fastgørelsesmaterialer (ikke tilgængelige for størrelse 1 og størrelse 2A).</p>		★				★	
22	<p>Side- og bagvægge til sidetag</p> <p>Du kan montere en bagvæg og/eller en sidevæg på sidetaget til dit HighLine®-skur (fra størrelse H2)/ Neo (fra størrelse 2A). De fås i de samme farver som skuret.</p>	★	★					

*Undtagen haveskuret Neo: Her er dørhængslet kun muligt til højre.



15 FloraBoard



16 Vindueselement



17 Glaspanel til haveskur Neo



18 Gasdæmpersæt



19 Dobbeldør / 20 Ekstra dør

ECO-version
bølget



21 Sidetag til haveskuret Neo



21 Sidetag til haveskuret HighLine® / Europa



22 Side- og bagvægge til sidetag haveskur HighLine®



22 Side- og bagvægge til sidetag haveskur Neo



Tjek din cykel: www.biohort.com/bikelift

Fordelene ved BikeLift®

-  cyklen kan låses
-  løftefunktion til cykler, der vejer op til 30 kg
-  Passer til dækbredder på op til 77 mm/3 tommer

Biohort BikeLift® kan monteres på væggen i kælderen, i garagen eller i carporten med nogle få enkle trin. Den er endnu nemmere at installere i et Biohort-skur – BikeLift® monteres nemt som ekstraudstyr.

Den innovative løfter fås i to varianter:

Standard eller med Vendbar

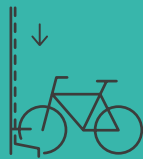
Behagelig løftefunktion til enhver cykel

Biohort BikeLift® løfter nemt alle typer cykler lodret op af væggen – både elcykler, racercykler og almindelige cykler. Det sparer plads, og det er legende let.



Sæt ind

Sæt blot forhjulet ind i BikeLift®. Krogen passer til alle dækbredder på op til 77 mm.



Tryk

Et kort tryk nedad på styret er nok til at aktivere den automatiske løftefunktion.



Løft

Takket være den stærke fjederkraft trækker BikeLift® alle cykler op til en vægt på 30 kg op, som om den gjorde det af sig selv.



Spar plads

Cyklen er sikkert fastgjort og kan låses. Den hænger lodret på væggen, så du sparer plads.

★ Ekstraudstyr

		Neo**	HighLine®	Panorama®	AvantGarde®	AvantGarde®ECO	Europa	Redskabsrum
23	BikeLift® Standard Den mekaniske cykelløftfunktion sættes blot ind i vægprofilerne og er egnet til cykler med en udvendig dækdiameter på op til 29", en dækbredde på maks. 77 mm, en samlet højde for fælg inkl. dæk på maks. 77 mm, en maks. cykellængde på 1,95 m og en maks. vægt på 30 kg. Enden af bagskærmen og bagagebæreren må ikke stikke ud over dækket. Integreret låseøje til cykellåse.	★	★	★	★	★	★	
24	BikeLift® med Vendbar For at spare endnu mere plads kan cyklen foldes til siden af væggen takket være anordningen. I haveskur Europa kan BikeLift® med Vendbar kun monteres centralt på bagvæggen.	★	★	★	★	★	★	
25	Tilkørselsrampe Til udvendigt og indvendigt, for bekvem krydsning af tilkørslen, kun muligt med aluminiumgulvramme og dobbeltdør. Bæreevne på maks. 200 kg, længde: 135 cm (undtagen haveskuret Neo: 163,5 cm).	★	★	★	★	★	★	
26	Cykelholder BikeMax Haveskur Europa: højdejusterbart i 6 forskellige positioner, til cykler på op til 26" med en dæktykkelse på maks. 5 cm og en vægt på maks. 25 kg. Haveskurene Neo, HighLine®, Panorama®, AvantGarde® og AvantGarde®ECO: højdejusterbare i 8 forskellige positioner og egnet til cykler med hjul op til 29". Integreret låseøje til cykellåse.	★	★	★	★	★	★	
27	Cykelstativ BikeHolder Optimal opbevaring af cykler takket være de justerbare klemmebøjler. Bundpladen kan nemt placeres i 2 støtteskinner*. Hurtig og nem fastgørelse af cykeldækkene med maksimalt 3 cykler pr. BikeHolder.	★	★	★	★	★	★	

*Støtteskinner medfølger ikke ved levering (undtagen haveskuret Neo: Der er ikke behov for hyldestøtteskinner).

**Bemærk: Haveskuret Neo har ikke nogen krusninger, sådan som de andre haveskure har det. Der er ikke taget hensyn til dette i illustrationen.



23 BikeLift® Standard




24 BikeLift® med Vendbar



25 Tilkørselsrampe



26 Cykelholder BikeMax

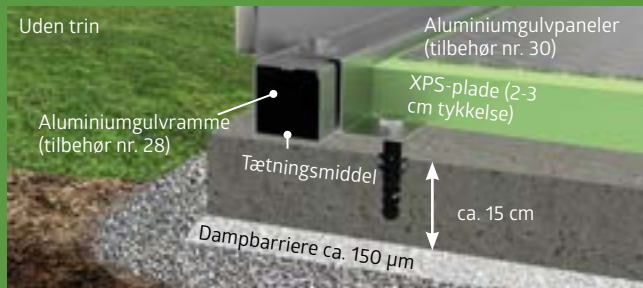


27 Cykelstativ BikeHolder

Tekniske data og detaljerede oplysninger kan findes på side 84-89.

Traditionelle fundamentløsninger

Der findes flere oplysninger i fundamentbrochuren og på: www.biohort.com/fundament

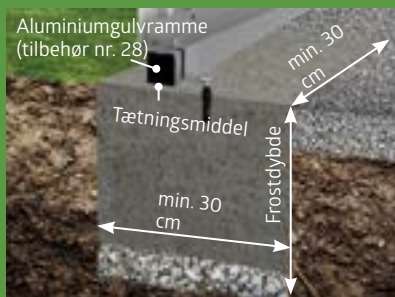


Betonfundament

Et armeret betonfundament på et grusunderlag er et optimalt, men også dyrt fundament. Med denne type fundament skal du også sørge for, at der ikke kan trænge vand ind i skuret fra jorden. Det forskudte fundament med et omkredstrin på 2 cm x 7 cm er det ideelle design til dette (aluminiumgulvramme og aluminiumgulvplade kan ikke anvendes).


Som et alternativ til betonfundamentet med trin kan der også støbes en kontinuerlig flad betonplade. **Aluminiumgulvrammen**, der fås som tilbehør, gør det nemmere at nivellere en hvilken som helst ujævn overflade. Aluminiumgulvrammen gør det også muligt at bruge **aluminiumgulvpanelerne** og et underlag med stive XPS-skumplader (medfølger ikke).

Punktfundament




En anden mulighed for at opsætte haveeskure på ujævnt underlag er et punktfundament i kombination med en aluminiumgulvramme.

Betonfliser



En god og billig løsning er betonfliser lagt på et grusunderlag. Vi anbefaler også kraftigt brug af aluminiumgulvrammen.

Gulvramme



Med aluminiumgulvrammen kan du også sætte skuret op og forankre det på et grusunderlag (gulvankre fås som tilbehør). Aluminiumgulvpanelerne fungerer som et funktionelt gulv og har underliggende hårde XPS-skumplader (medfølger ikke ved levering).

Biohort SmartBase-løsninger

Detaljerede oplysninger om SmartBase og SmartBase^{PLUS} kan findes på side 29-31. →

★ Ekstraudstyr

		Neo	HighLine®	Panorama®	AvantGarde®	AvantGarde®ECO	Europa	Redskabsrum
28	<p>Aluminiumgulvramme</p> <p>Det giver skuret den nødvendige stabilitet selv uden et betonfundament. Hvis gulvrammen lægges direkte på et grusunderlag (ca. 10 cm grus, uden fundament eller fliser), er det nødvendigt med jordforankring for at fastgøre den til underlaget. Disse ankre kan fås som tilbehør – i de tekniske data findes oplysninger om antallet af ankre. Stormsikkerheden skal sikres af kunden for denne fundamentløsning.</p>	★	★	★	★	★	★	★
29	<p>Aluminiumgulvpaneler</p> <p>Afhængigt af husets størrelse består gulvet med riflede aluminiumsplader af høj kvalitet af flere segmenter, herunder forbindelsesprofiler. For at sikre optimal montering er aluminiumgulvrammen nødvendig (se ovenfor). Underlag med fyldmateriale eller hårde XPS-skumplader i en tykkelse på ca. 2-3 cm anbefales (medfølger ikke ved levering).</p>	★	★	★	★	★	★	★
30	<p>SmartBase</p> <p>Det perfekte gulv til solide underlag (beton eller fliser). Der kan kompenseres for mindre jordujævnheder på op til 40 mm. Flere oplysninger kan ses på næste side.</p>	★	★	★	★	★	★	★
31	<p>SmartBase^{PLUS}</p> <p>Optimal løsning til skråninger og plæner, patenteret system med jordskruer, der kompenserer for skråninger på op til 15 cm. Flere oplysninger kan ses på næste side.</p>	★	★	★	★	★	★	★



28 Aluminiumgulvramme



30 SmartBase
Flere oplysninger kan ses på næste side.



29 Aluminiumgulvpaneler



31 SmartBase^{PLUS}
Flere oplysninger kan ses på næste side.

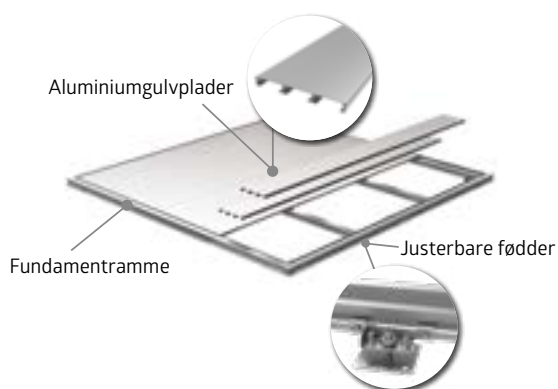




SmartBase

Perfekt til hårde overflader

Biohort SmartBase-fundamentet er det ideelle fundament til beton- og flisearealer. Det består af aluminiumsplader i høj kvalitet, en speciel fundamenttramme og justerbare fødder. Så der kan kompenseres for mindre jordujævnheder på op til 4 cm.



Monteringstid: 1-2 timer for to personer (afhængigt af færdigheder og produkt). **Nødvendigt værktøj:** vaterpas, boremaskine, gaffelnøgle 13 og 24.

1. Montering af ramme
2. Samling af de justerbare fødder og rammejustering
3. Fastgørelse af de justerbare fødder til underlaget
4. Fastgørelse af aluminiumgulvpaneler


Fordele

- Kompensation for ujævnheder med de justerbare fødder
- Let at fjerne, hvis der er behov for det
- Præcist tilpasset alle Biohort-haveskure, redskabsrummene og MiniGarage
- Stormsikker
- Bæreevne på maks. 200 kg/m²

Standardudstyr:

- Aluminiumgulvplader med rillet overflade
- Specialdesignet fundamenttramme
- Galvaniserede justerbare fødder
- Justerbare fødder med højdejustering
- Integreret vandbarriere, der beskytter mod vandindtrængning

Gulvramme og gulvplader er ikke længere nødvendige!





Højdejustering med jordskruer

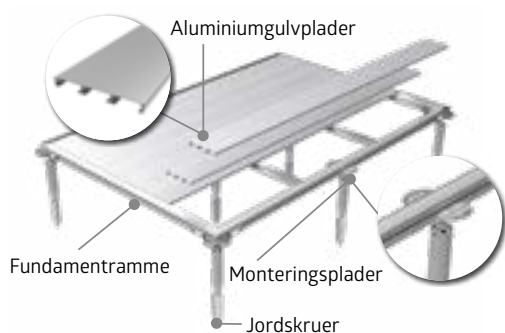


Regnvandsbarriere

SmartBasePLUS

Optimal løsning til skrånninger og græsplæner

Til forskel fra SmartBase-fundamentet følger der jordskruer med det patenterede SmartBase^{PLUS}-system i stedet for justerbare fødder. Disse er skruet direkte i jorden og kan kompensere for skrånninger på op til 15 cm (forlængere kan fås på forespørgsel ved større højdeforskelle). Jorden skal være kompakt og fri for store sten.



Monteringstid: 2-4 timer for to personer (afhængigt af færdigheder og produkt). **Nødvendigt værktøj:** slagboremaskine, bor Ø 40 x 570 mm, vaterpas, skruemaskine, gaffelnøgle 13 og 24, skovl.

1. Klargøring og isætning af jordskruer
2. Fastgørelse og nivellering af monteringsplader
3. Placering og fastgørelse af ramme
4. Fastgørelse af aluminiumgulvpaneler

Fordele

- Lille udgravning
- Grusunderlag er ikke nødvendigt
- Kompensation for ujævnheder med jordskruer
- Let at fjerne, hvis der er behov for det
- Præcist tilpasset alle Biohort-haveskure, redskabsrummene og MiniGarage
- Stormsikker
- Bæreevne på maks. 200 kg/m²

Standardudstyr:

- Aluminiumgulvplader med rillet overflade
- Specialdesignet fundamentramme
- Galvaniserede jordskruer
- Multijusterbare monteringsplader
- Manuel skruetrækker medfølger
- Integreret vandbarriere, der beskytter mod vandindtrængning

Gulvramme og gulvplader er ikke længere nødvendige!





Glaselementer (ekstraudstyr)


CasaNova® 3x5, kvartsgrå metallic
(med aluminiumgulvramme, udendørsbelysning, to glaselementer og dobbeltdør som tilbehør)

CasaNova®

Design
skræddersyet til
dine behov

Metalbygning i topkvalitet med isolerede sidevægge

Uanset om det er som havekur, værksted eller sauna, giver den isolerede designtilbygning CasaNova® en unik fleksibilitet med en bred vifte af udstyrsmuligheder og tilpasser sig præcist dine ideer. Uanset om du er på udkig efter funktionel opbevaring og placering til dine planter om vinteren, eller du ønsker at etablere en oase af fred i din have: Med CasaNova® kan du gøre dit ønske til virkelighed på et unikt kvalitetsniveau.



Kvartsgrå
metallic



Mørkegrå
metallic



Isoleret sidevæg/dørpanel
Sandwichelement med 40 mm
polystyrenkerne (EPS W20)



..... Dobbelt glasdør (ekstraudstyr)

Fordele

- Sandwichelement med 40 mm kerne af polystyren (EPS W20)
- Overflader uden skruer og nitter

Sikkerhed:

- Låsemekanisme med dørgreb i rustfrit stål
- Tag- og snebelastning op til 215 kg/m² (nedsat ved evt. grønt tag)

Funktionalitet:

- Let at opvarme takket være isoleringen, U-værdi for sidevægge: 0,76 W/(m²K)
- Mulighed for placering af dørhængsel til venstre eller højre
- Stort udvalg af tilbehør
- Udluftning via akrylglaspanel, som kan åbnes
- Komfortabel åbning af dør med gasdæmper

Produktinfo



CasaNova-
brochure

få via:
www.biohort.com



9 størrelser, 2 farver og utallige muligheder

Mulige overfladearealer fra 3 x 2 m til 4 x 6 m

Takket være modulopbygningen er der ingen grænser for dine ønsker. Døre og vinduer kan placeres frit, hvor det ønskes.

Konfigurer dit CasaNova® nu!
www.biohort.com/konfigurator

Praktiske detaljer og mange anvendelsesmuligheder



SPA og wellness

CasaNova® 3 x 4, mørkegrå metallic med aluminiumgulvramme, 2 glaselementer, udvendigt lys og sauna som tilbehør



Garage og værksted

CasaNova® 3 x 5, mørkegrå metallic med port, ekstra dør og drejekipvindue som tilbehør



Hobby og sport

CasaNova® 3 x 4, mørkegrå metallic med aluminiumgulvramme, aluminiumgulvpaneler, dobbeltdør, udvendigt lys og to glaselementer som tilbehør



Hjemmekontor og hvilested

CasaNova® 3 x 4, mørkegrå metallic med aluminiumgulvramme, 2 glaselementer og udvendigt lys som tilbehør



ET SPØRGSMÅL OM **STIL**



36 Romeo®



38 StoreMax®



40 HighBoard



42 LoungeBox®



44 StyleBox®



46 HyndeBox




Terrasseskab Romeo® størrelse M, kvartsgrå metallic

Romeo®


Terrasseskab

Mere plads til det væsentlige


Terrasseskabet Romeo® skaber ekstra plads uden selv at kræve ret meget plads. Desuden forkæler det alle balkon- og terrassefans med et udvalg af individuelle hylder, blød dørlukning med gasdæmpere og mange flere detaljer, som er typiske for Biohort!



Sølv metallic



Kvartsgrå metallic



Mørkegrå metallic



Størrelse L, mørkegrå metallic



Fordele

- Vandtæt
- Usynlig, integreret ventilation

Sikkerhed:

- 3-punkts cylinderlås med vridehåndtagslås

Funktionalitet:

- Komfortabel åbning af dør med gasdæmper

Standardudstyr:

- Hylde (2 stk.) og støtteskiner (3 stk.)
- Organiseringssystem med 6 kroge til indersiden på begge dørløje


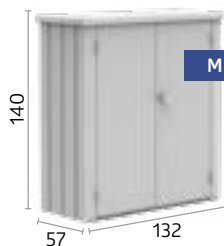
Produktinfo



Størrelser (i cm)

Døråbning:

103 x 131 cm (B x H)



★ Ekstraudstyr



Hylde (2 stk.)

Galvaniserede stålhylder (61 x 43 cm) fås som ekstra tilbehør til hylderne, der medfølger som standard.



StoreMax® størrelse 120, kvartsgrå metallic

StoreMax®

Design udvendigt,
plads indvendigt

Nyd haven mest muligt

Haven er et fristed – i hvert fald når den er i orden. Derfor tilbyder StoreMax® maksimal opbevaringsplads på et lille sted, som kan opdeles individuelt med hylder og reolenheder. Uanset om det drejer sig om en plæneklippergarage, en haveværktøjskasse eller opbevaringsplads til puder, er der plads til det hele bag det todelte åbningssystem!



Sølv
metallic



Kvartsgrå
metallic



Mørkegrå
metallic



Den øverste jalousilåge kan
åbnes separat.



Hvis hele StoreMax® skal
åbnes, glider frontjalousilågen
helt bagud.



Fordele

- Vandtæt
- Jalousilåger fremstillet af aluminium

Sikkerhed:

- 2-punkts cylinderlås med vriderhåndtag

Funktionalitet:

- Nem betjening takket være fjederstøtte

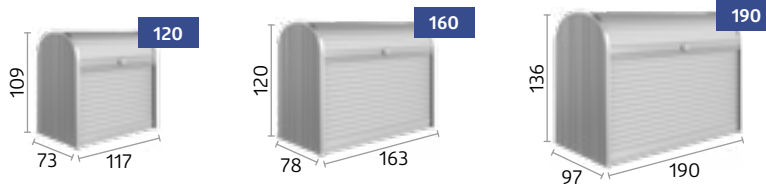
Standardudstyr:

- Redskabsholder til indersiden af sidevæggen

Produktinfo



Størrelser (i cm)



★ Ekstraudstyr



Hjørnehyldesæt (egnet til størrelse 120 og 160)

2 hylde (trekantede) med støtteskinner, højdejusterbare i 5 forskellige positioner, kan nemt eftermonteres uden brug af værktøj, kan monteres til venstre eller højre efter behov.



Mellemgulv (egnet til størrelse 160 og 190)

2-delt, galvaniseret stålhylde med støtteskinner, kan klare en belastning på ca. 100 kg; kan også anvendes som 2-delt hylde: højdejusterbar i 5 forskellige positioner, kan nemt eftermonteres.



Hylde sæt (egnet til størrelse 190)

2 hylde (72 x 24,5 cm) og 2 støtteskinner.




Highboard størrelse 160, mørkegrå metallic
(med redskabsholder og mellemhylde som tilbehør)

HighBoard

Blikfang på terrassen

Multitalent til opbevaring


Takket være dobbeltdørene og åbningslåget er anvendelsesmulighederne for HighBoard utallige: Hvad enten det er opbevaring af hynder og haveredskaber eller som et supplement til udendørskøkkenet, opbevares og beskyttes alt imod vind og vejr. Det elegante design er udviklet af industrielle designere og sikrer blikfang på terrassen.



Sølv metallic



Kvartsgrå metallic



Mørkegrå metallic



Størrelse 160, kvartsgrå metallic med mellemgulv



Fordele

- Vandtæt
- Usynlig, integreret ventilation
- Overflader uden skruer og nitter

Sikkerhed:

- Låsemekanisme med vridehåndtag med cylinderlås

Funktionalitet:

- Komfortabel åbning af låg med gasdæmper

Standardudstyr:

- Åbner til låg på affaldsbeholder (3 stk.)

Produktinfo





Størrelser (i cm)

Døråbning:

Størrelse 160: 140 x 100 cm (B x H)

Størrelse 200: 167 x 110 cm (B x H)



★ Ekstraudstyr



Ophængskurv

Kurven af sort flettet polyester giver ekstra variabel opbevaringsplads og sættes nemt på rammen. Bæreevne maks. 10 kg.



Redskabsholder

Til montering på dørenes inderside. Maks. 2 redskabsholdere per dørpanel.



Mellemgulv

I sølv metallic, kan indstilles i 9 forskellige højder. Nemt at montere og kan benyttes universelt (f.eks. som gennemgående hylde eller som 2 hylder). Bæreevne maks. 50 kg.



Opbevaringsnet til låg

Til opbevaring af småting. Nemt at montere på indersiden af låget.




LoungeBox® størrelse 160, mørkegrå metallic

LoungeBox®

Stilfuld elegance

Design med høje standarder

LoungeBox® er den perfekte opbevaringsløsning til havehynder og mange andre ting, som det ellers er svært at finde plads til. Med dens flotte udseende passer den fint til enhver terrasse.



Sølv
metallic



Kvartsgrå
metallic



Mørkegrå
metallic



Størrelse 160, mørkegrå metallic



Fordele

- Vandtæt
- Usynlig, integreret ventilation
- Låg af aluminium
- Overflader uden skruer og nitter

Sikkerhed:

- Låsemekanisme med vridehåndtag med cylinderlås

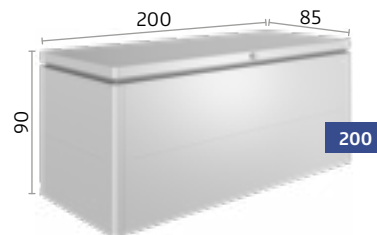
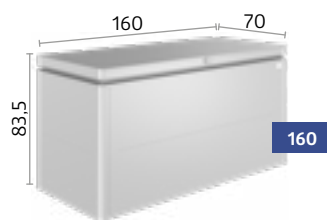
Funktionalitet:

- Komfortabelt låg med gasdæmper

Produktinfo



Størrelser (i cm)



★ Ekstraudstyr



Ophængskurv

Kurven af sort flettet polyester giver ekstra variabel opbevaringsplads og sættes nemt på rammen. Bæreevne maks. 10 kg.



Opbevaringsnet til låg

Til opbevaring af småting. Nemt at montere på indersiden af låget.

NYHED




StyleBox® størrelse 170, mørkegrå metallic

StyleBox®


For mere livsstil

Opbevaring som et designelement


Den nye udendørs opbevaring tilbyder både topkvalitet og elegance takket være de glatte overflader og den formfuldendte finish. Det innovative push-fit-system betyder, at den kan installeres på under 20 minutter. Uanset om det er på terrassen, balkonen eller i haven – designet passer perfekt ind overalt.



Sølv
metallic



Kvartsgrå
metallic



Mørkegrå
metallic



Størrelse 170, kvartsgrå metallic
med ophængskurv og opbevaringsnet til låg



Fordele

- Vandtæt
- Usynlig, integreret ventilation
- Elegant design med glatte overflader
- Hurtig montering på under 20 minutter takket være det innovative push-fit-system

Sikkerhed:

- Kan låses med hængelås (lås medfølger ikke)

Funktionalitet:

- Komfortabelt låg med gasdæmper
- Praktisk snaplås

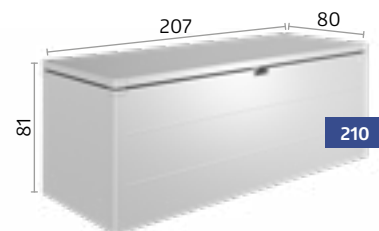
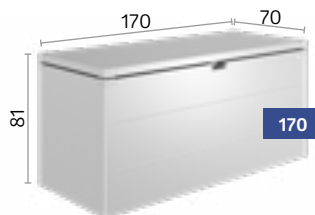
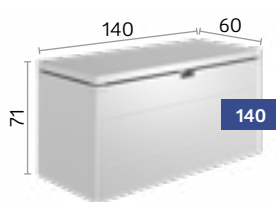
Standardudstyr:

- Fire højdejusterbare fødder til nivellering på ujævne gulve

Produktinfo



Størrelser (i cm)



★ Ekstraudstyr



Ophængskurv

Kurven af sort flettet polyester giver ekstra variabel opbevaringsplads og sættes nemt på rammen. Bæreevne maks. 10 kg.



Møbelhjul

To møbelhjul med gummibelægning til flytning af boksen.



Opbevaringsnet til låg

Til opbevaring af småting. Nemt at montere på indersiden af låget.



HyndeBox størrelse 160^{HIGH}, kvartsgrå metallic

HyndeBox

Elegant og
holdbar

Den perfekte boks til udendørs

Den opbevarer alt det, som du ikke kan finde plads til. God til at opbevare havehynder, legetøj, klapstole, sports- og campingudstyr. 5 størrelser, 5 farver til ethvert behov. Den perfekte langtidsholdbare løsning med materialer i høj kvalitet.



Hvid



Sølv
metallic



Kvartsgrå
metallic



Mørkegrå
metallic



Bronze
metallic



Fordele

- Vandtæt
- Usynlig, integreret ventilation

Sikkerhed:

- 2-punkts cylinderlås med vriderhåndtag

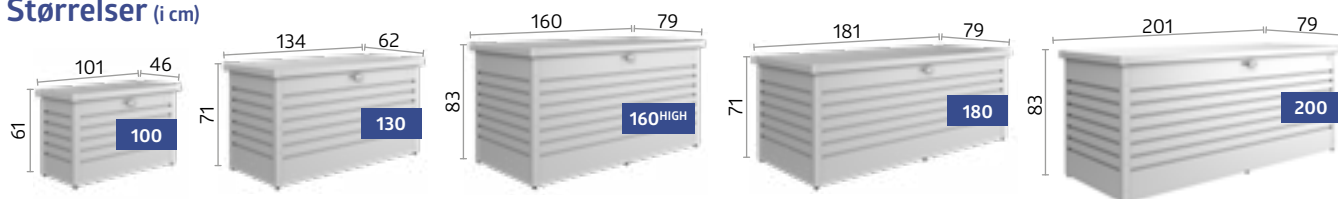
Funktionalitet:

- Komfortabelt låg med gasdæmper

Produktinfo



Størrelser (i cm)



Tip: Også ideel som pakkeboksl!

★ Ekstraudstyr



Ophængskurv

Kurven af sort flettet polyester giver ekstra variabel opbevaringsplads og sættes nemt på rammen. Bæreevne maks. 10 kg.



Opbevaringsnet til låg

Løsningen til små dele kan nemt fastgøres på indersiden af låget. To net kan fastgøres ved siden af hinanden i HyndeBox 180.



Pakkebokssæt

Rustfri låsestang og hængelås med nummerkombination samt sikringskabel i rustfrit stål.





KÆRLIGHED TIL DIN CYKEL



50 MiniGarage



52 StoreMax®



54 HighBoard

Tip: Biohort-haveskure har også tilstrækkelig plads til at opbevare cykler sikkert. Se mere på side 8-27.




MiniGarage L mørkegrå metallic
 (med aluminiumgulvramme, aluminiumgulvpaneler, cykelskinner, elektrisk tilslutningspanel og hyldesæt som tilbehør)

MiniGarage


Lille med store
fordele

Sikker cykelgarage med praktiske detaljer

MiniGarage er ideel til opbevaring af op til 2 cykler eller haveredskaber og havemøbler. Det intelligente skinnesystem (ekstraudstyr) gør det nemt at opbevare cykler: Sæt forhjulet i styreskinnen, skub det bagud med cykelsædet, indtil forhjulet er i klemmen, og det var det! Hyldesættet er ideel til opbevaring af cykeltilbehør.



Sølv
metallic



Mørkegrå
metallic



Størrelse L, mørkegrå metallic
 med cykelskinne, elektrisk tilslutningspanel og hyldesæt



Fordele

- Vandtæt
- Usynlig, integreret ventilation

Sikkerhed:

- 3-punkts cylinderlås med vridehåndtagslås

Funktionalitet:

- Komfortabel åbning af dør med gasdæmper

Standardudstyr:

- Organiseringsystem med 6 kroge til indersiden på begge dørløje

Produktinfo



Størrelser (i cm)

Døråbning:

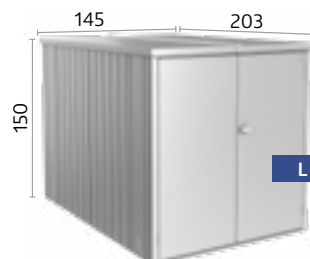
125 x 137 cm (B x H)

Indvendige mål:

140 x 195 x 143 cm (L x B x H)

Opbevaringskapacitet:

2 voksencykler (tjek dine cyklers mål, se www.biohort.com for at få flere oplysninger)



★ Ekstraudstyr



Cykelskinne

Panelet med klemmen er monteret på bagvæggen. Styreskinnen sættes ind i den ønskede højde og giver mulighed for nem udtrækning og opbevaring af cykler. Maks. 2 cykelskinner muligt. Maks. dækbredde: 70 mm, maks. cykellængde: 1,92 m.



Hylde sæt

2 stålhylder (77 x 26,8 cm) og 2 støtteskinner.



Elektrisk tilslutningspanel

Diskret og skjult kabelføring til enkel og let montering af kontakter i valgfrie positioner (ekskl. viste el-artikler). Inkl. 2 støtteskinner.



Fundamentløsninger

Aluminiumgulvramme/
aluminiumgulvpaneler
SmartBase / SmartBase^{PLUS}

Se mere på side 30-33.



StoreMax® størrelse 190, sølv metallic

StoreMax®

Jalousilågen op,
cyklen ud

Gør en god figur

Lige foran dit hjem, klar med det samme: Den regntætte cykelgarage StoreMax® med BikeHolder giver maksimal opbevaringsplads uden at skulle bruge ret meget plads selv – perfekte mål til op til 2 cykler. Den velfungerende rullende jalousilåge hjælper dig med at spare energi til cykelturen og beskytter din cykel med en robust cylinderlås.



Sølv metallic



Kvartsgrå metallic



Mørkegrå metallic



Den øverste jalousilåge kan åbnes separat.



Hvis hele StoreMax® skal åbnes, glider frontjalousilågen helt bagud.



Fordele

- Vandtæt
- Jalousilåger fremstillet af aluminium

Sikkerhed:

- 2-punkts cylinderlås med vriderhåndtag

Funktionalitet:

- Nem betjening takket være fjederstøtte

Standardudstyr:

- Redskabsholder til indersiden af sidevæggen

Produktinfo




Størrelse (i cm)

Indvendige mål:

188 x 86 cm (B x H)

Opbevaringskapacitet:

2 voksencykler (tjek dine cyklers mål, se www.biohort.com for at få flere oplysninger)



★ Ekstraudstyr



Cykelstativsæt BikeHolder

Bundpladen med justerbare klemmebøjler kan hænges ind i to hyldestøtteskinner og sørger for optimal opbevaring af 2 cykler.




Highboard størrelse 200, kvartsgrå metallic
(med cykelstativ BikeHolder som tilbehør)

HighBoard

Masser af plads til
din cykel

Opbevar dine værdier sikkert


Cykling holder dig i form, og Highboard holder din cykel kørende: absolut vandtæt, med integreret ventilation, særlige cykelstativer og en robust cylinderlås, der beskytter den mod tyveri. Op til to cykler kan nemt opbevares og fjernes takket være låget, som ligeledes kan åbnes. Så intet står i vejen for en spontan cykeltur.



Sølv
metallic



Kvartsgrå
metallic



Mørkegrå
metallic



Størrelse 200, kvartsgrå metallic med
cykelstativ BikeHolder



Fordele

- Vandtæt
- Usynlig, integreret ventilation
- Overflader uden skruer og nitter

Sikkerhed:

- Låsemekanisme med vridehåndtag med cylinderlås

Funktionalitet:

- Komfortabel åbning af låg med gasdæmper

Standardudstyr:

- Åbner til låg på affaldsbeholder (3 stk.)

Produktinfo



Størrelse (i cm)

Døråbning:


167 x 110 cm (B x H)

Indvendige mål:

195 x 76 x 120 cm (L x B x H)

Opbevaringskapacitet:

2 voksencykler (tjek dine cyklers mål, se www.biohort.com for at få flere oplysninger)



★ Ekstraudstyr



Cykelstativ BikeHolder

Bundpladen med justerbare klemmebøjler kan sættes ind i sidevæggen og sørger for optimal opbevaring af 2 cykler.



Elektrisk tilslutningspanel

Diskret og skjult kabelføring til enkel og let montering af kontakter i valgfrie positioner (ekskl. viste el-artikler).



Redskabsholder

Til montering på dørenes inderside. Maks. 2 redskabsholdere per dørpanel.



Opbevaringsnet til låg

Til opbevaring af småting. Nemt at montere på indersiden af låget.



**DEN SMUKKESTE
MÅDE AT
HOLDE STYR PÅ
AFFALDET PÅ**



58 Alex®



60 StoreMax®



62 HighBoard




To kombinerede affaldsbeholdere Alex®, kvartsgrå metallic

Alex®


Modulopbygget affaldsbeholder

Moderne design, smarte detaljer

Med det nye Alex® affaldsbeholdersystem kan der sammensættes et vilkårligt antal beholdere på række (også på et senere tidspunkt), og det er således den perfekte løsning til affaldssortering. Affaldsbeholderen kan nemt vippes ud. Beslaget holder beholderen i en skrå stilling, der gør det nemt at fylde den. Med sit moderne design ser Alex® godt ud i enhver indkørsel!



Sølv metallic



Kvartsgrå metallic



Mørkegrå metallic



To kombinerede affaldsbeholdere Alex®, kvartsgrå metallic

Funktionsgulv til hjulplacering



Fordele

- Kan udvides efter behov takket være det modulopbyggede design
- Integreret ventilation
- Stabilt tag til plantekasser
- Vandtæt

Sikkerhed:

- Låsemekanisme med vridehåndtag med cylinderlås

Standardudstyr:

- Fangearm til ud-tipning af affaldsbeholder
- Funktionsgulv til hjulplacering
- Organiseringssystem med 3 kroge til indersiden på begge dørrfløje

Produktinfo



Størrelse (i cm)

Døråbning:


65 x 118 cm (B x H)

Fås med dørhængsel til venstre


Opbevaringskapacitet:

120 L affaldsbeholder eller

240 L affaldsbeholder




★ Ekstraudstyr



Tilslutningsmodul

Tilslutningsmodulet dækker mellemrummet mellem to affaldsbeholdere foran og bagpå.



Matchende cylinderlås

Hvis der bruges flere beholdere, kan der opnås adgang med en enkelt nøgle.



Hylde/støtteskinner (2 stk.)

Galvaniserede stålhylder (72 x 24,5 cm) er ophængt i støtteskinnerne. Mulighed for maks. 4 hylder pr. affaldsbeholder.



StoreMax® størrelse 160, mørkegrå metallic

StoreMax®

Designskjuler til affaldsbeholdere

Elegant funktionalitet

Op til 3 stk. 240 l affaldsbeholdere kan skjules under de letløbende jalousilåger. Det 2-delte åbningssystem med dets separate jalousilåger giver mulighed for nem adgang til de skjulte beholdere – og gør det nemt at fjerne beholderne, når det er helt åbent.



Sølv metallic



Kvartsgrå metallic



Mørkegrå metallic



Den øverste jalousilåge kan åbnes separat.



Hvis hele StoreMax® skal åbnes, glider frontjalousilågen helt bagud.



Fordele

- Vandtæt
- Jalousilåger fremstillet af aluminium

Sikkerhed:

- 2-punkts cylinderlås med vriderhåndtag

Funktionalitet:

- Nem betjening takket være fjederstøtte

Standardudstyr:

- Redskabsholder til indersiden af sidevæggen

Produktinfo




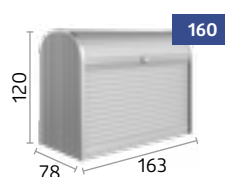

Størrelser (i cm)

Opbevaringskapacitet:

Størrelse 120: 2 x 120 l affaldsbeholdere

Størrelse 160: 3 x 120 l affaldsbeholdere eller 2 x 240 l affaldsbeholdere (tværgående)

Størrelse 190: 3 x 120 l affaldsbeholdere eller 3 x 240 l affaldsbeholdere



★ Ekstraudstyr



Hjørnehyldesæt (egnet til størrelse 120 og 160)

2 hylder (trekantede) med støtteskinner, højdejusterbare i 5 forskellige positioner, kan nemt eftermonteres uden brug af værktøj, kan monteres til venstre eller højre efter behov.






Highboard størrelse 200, sølv metallic

HighBoard

Blikfang i forhaven

Skjuler det mindre pæne på en smuk måde

Hvem bryder sig om synet af affaldsbeholdere – medmindre de er skjult i et flot industrielt design. Desuden er det nemt at fylde og tømme HighBoard takket være de rummelige døre og det ekstra låg til åbning. Den kraftige cylinderlås forhindrer, at andre bruger din affaldsbeholder.



Sølv metallic



Kvartsgrå metallic



Mørkegrå metallic



Størrelse 200, kvartsgrå metallic



Fordele

- Vandtæt
- Usynlig, integreret ventilation
- Overflader uden skruer og nitter

Sikkerhed:

- Låsemekanisme med vridehåndtag med cylinderlås

Funktionalitet:

- Komfortabel åbning af låg med gasdæmper

Standardudstyr:

- Åbner til låg på affaldsbeholder (3 stk.)

Produktinfo



Størrelser (i cm)

Døråbning:



Størrelse 160: 140 x 100 cm (B x H)

Størrelse 200: 167 x 110 cm (B x H)

Opbevaringskapacitet:

Størrelse 160: 3 x 120 l affaldsbeholdere

Størrelse 200: 3 x 120 l affaldsbeholdere eller 3 x 240 l affaldsbeholdere



★ Ekstraudstyr



Redskabsholder

Til montering på dørenes inderside.

Maks. 2 redskabsholdere per dørpanel.



DET ER HER, JEG
TRIVES



66 Højbed



68 Belvedere®



72 DaVinci®



Højbed 2 x 1, sølv metallic

Højbed

Smart dyrkning


De bedste forudsætninger for en god høst
Højbede gør dyrkningen nemmere og maksimerer høsten – men det er kun Biohorts højbed, der gør den smukkeste hobby i verden helt perfekt med intelligent design og praktisk funktionalitet. Dette produkt kombinerer smarte detaljer med en iøjnefaldende effekt, hvilket giver mere end bare et elegant udseende!



Sølv
metallic



Kvartsgrå
metallic



Mørkegrå
metallic



Størrelse 2x1, mørkegrå metallic med
mistbænk i kvartsgrå metallic



Fordele

- Ekstremt holdbart
- Hurtigt monteret – kun 8 skruer
- Optimal arbejds højde
- Overflader uden skruer og nitter

Sikkerhed:

- Integreret glasfiber net til beskyttelse mod gnavnere

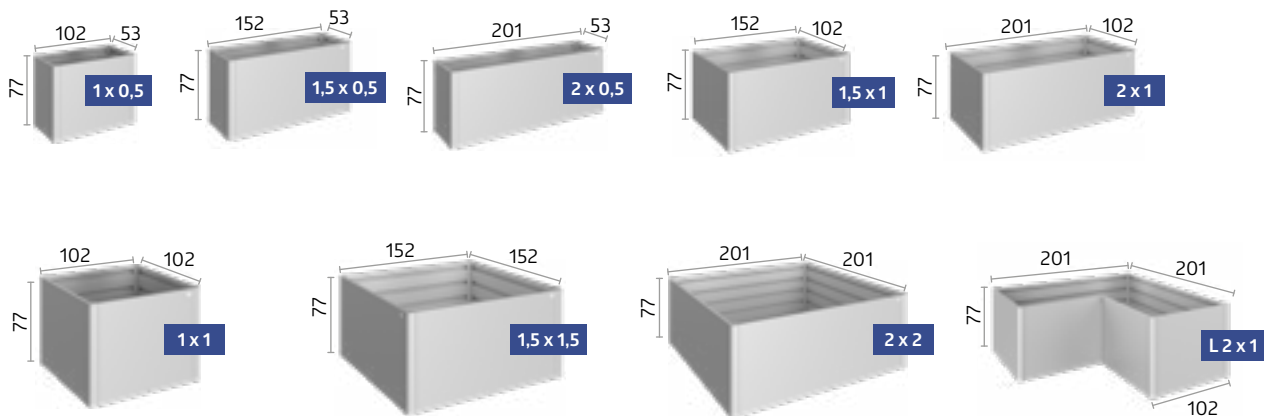
Funktionalitet:

- Sneglestop, klippekant, mistbænk, espalier og mellemgulv kan fås som ekstraudstyr
- Skydesidevæggene gør det nemt at tømme
- Forberedt til kunstvandingsslange
- Et ideelt sted til genanvendelse af havens afklip

Produktinfo



Størrelser (i cm)



★ Ekstraudstyr findes på side 70-71.




Belvedere® L150^{MAXI}, kvartsgrå metallic

Belvedere®


En designoplevelse

Blikfanget til din terrasse


Med en dybde på kun 50 cm skaber plantebedet Belvedere® et rum for særlige idéer. Som en naturlig rumdeler skaber den liv på terrassen og i haven. Den vil også være ideel til brug på altanen. Dette produkt giver dig helt nye designmuligheder.



Sølv
metallic



Kvartsgrå
metallic



Mørkegrå
metallic



Størrelse L100, sølv metallic med espalier



Fordele

- Ekstremt holdbart
- Hurtigt monteret
- Overflader uden skruer og nitter

Sikkerhed:

- Integreret glasfiberet til beskyttelse mod gnavere

Funktionalitet:

- Klippekanter, espalier, læhegn og plantekrukke fås som ekstraudstyr
- Forberedt til kunstvandingslange

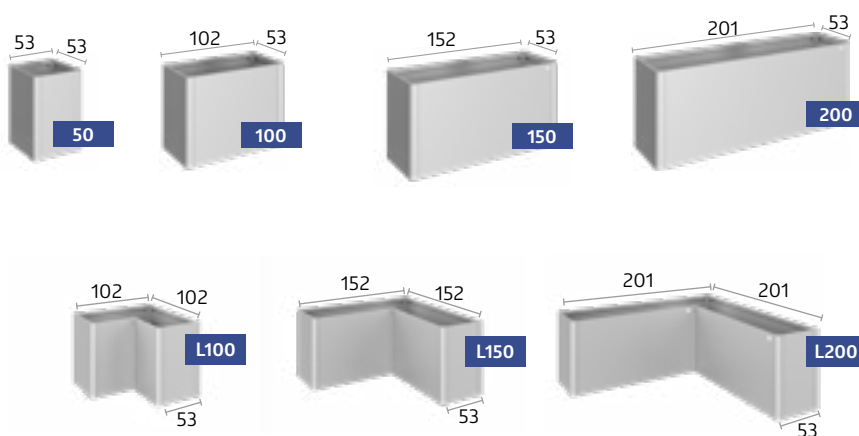
Standardudstyr:

- Mellemgulv

Produktinfo



Størrelser (i cm)



Tip: Alle størrelser fås i tre forskellige højder!

★ Ekstraudstyr findes på side 70-71.

✓ **Standardudstyr**

★ **Ekstraudstyr**

		Højbed	Belvedere®
01	Skydepanel* Enkelt at tømme takket være skydepanel.	✓	
02	Forberedelse til vanding Åbninger til vandingslange på den smalle side (størrelse: 17 x 17 mm, undtagen højbed 2 x 2 og 1,5 x 1,5).	✓	✓
03	Beskyttelse mod gnavere Integreret glasfibernet til beskyttelse mod gnavere. Indsættes før påfyldning.	✓	✓
04	Mellemgulv* Mellemgulvet reducerer bedets rumfang og den jordpåfyldning, der kræves, hvilket sparer både penge og værdifuld tid. Det placeres på den anden ribbe under monteringen.	★	✓
05	Mistbænk* Effektiv frostbeskyttelse med 4 skydepaneler som giver let adgang til bedet. Stormsikker og udstyret med regnvandsafløb (passer til størrelse 2x1). Kan ikke kombineres med espalier (09).	★	
06	Sneglestop* Placeres oven på højbedet. Kan kombineres med en mistbænk (05). Fås ikke til størrelse L.	★	★
07	Klippekant* Klippekanten er monteret på gulvrammen og placeres på plænen. Højbedet placeres derefter på klippekanten og fastgøres (kan ikke installeres efterfølgende). Bredde: 6,7 cm	★	★
08	Planteindsats Plastikindsats (størrelse: 0,5 x 0,5 m) til nemmere plantning, placeres på mellemgulvet. Huller til dræning kan bores uden problemer.		★
09	Espalier* Espalieret fastgøres direkte på høj-/plantebedet. Kan ikke kombineres med mistbænk (05) eller sneglestop (06). Højde: 91 cm	★	★
10	Læhegn* med eller uden tonet glaspanel Sammen med plantebedet danner læhegnet en dekorativ grænse og fungerer ikke kun som beskyttelse af privatliv, men også som en vindskærm. Kan ikke kombineres med mistbænk (05) eller sneglestop (06). Højde: 91 cm Bemærk: På steder udsat for vind er der stor risiko for, at produktet med læhegn vælter, og derfor er det afgørende at sikre passende jordforankring – ved hjælp af de medfølgende fastgørelsesmaterialer.	★	★
11	Højdevarianter De tre plantekassehøjder muliggør anvendelser efter behov. Højde: 45 cm (Mini), 61 cm (Midi) og 77 cm (Maxi)		★

*Fremstillet af galvaniseret, polyamidlakeret stål.



01 Skydepanel



02 Forberedelse til vanding



03 Beskyttelse mod gnavere



04 Mellemgulv



05 Mistbænk



06 Sneglestop



07 Klippekant




08 Planteindsats



09 Espalier



10 Læhegn med eller uden tonet glaspanel



11 Højdevarianter

Er du på udkig efter en
individuel løsning?

DaVinci®

Plantekassesystem






DaVinci®, kvartsgrå metallic
Kombination af forskellige højder, længder, med læhegn og espalier

DaVinci®


Fleksibelt plantekassesystem

Ubegrænset individualitet


Design det fleksible plantekassesystem DaVinci® frit efter dine ønsker. Fra plantebed med højdeinddeling til læhegn og terrasseafgrænsninger er der ingen grænser for mulighederne. Basismodulerne i forskellige versioner kan kombineres individuelt. Ved hjælp af 3D-konfiguratoren kan dit plantekassesystem DaVinci® visualiseres med nogle få klik.



Sølv
metallic



Kvartsgrå
metallic



Mørkegrå
metallic



DaVinci® som blomsterbed
Kombination af forskellige højder og længder.



Fordele

- Individuelt konfigurerbar
- Ekstrem holdbart
- Fås i forskellige længder, højder og kombinationer
- Overflader uden skruer og nitter

Funktionalitet:

- Læhegn og espalier kan placeres efter ønske
- Ideel til afgrænsning på terrassen

Standardudstyr:

- Mellemgulv

Produktinfo



3 højder, 4 længder, 3 farver og utallige muligheder

Mulige højder fra 45 cm til 77 cm og længder fra 50 cm til 200 cm.

Takket være modulopbygningen er der ingen grænser for dine ønsker. Basismodulerne kan placeres i en hvilken som helst rækkefølge. Læhegn og espalier kan anbringes frit svarende til dine ønsker.

Konfigurer dit eget plantekassesystem DaVinci® nu!
www.biohort.com/konfigurator




Konfigurer dit eget plantekassesystem DaVinci® nu!
biohort.com/konfigurator eller QR-kode ovenfor.

Fleksible, praktiske og alsidige konfigurationer



DaVinci® som læhegn
Kombination af forskellige højder, længder og to læhegn.



DaVinci® som terrassekant
Kombination af forskellige højder, længder og to espalier.



ALT TIL DEN
UDENDØRS
OASE



76 Læhegn



78 MonAmi®



79 Charly®



80 WoodStock®



Læhegn med glaspanel
Mørkegrå metallic

Læhegn

Dekorativt blikfang

Få mere privatliv


Vores læhegn beskytter ikke kun mod nysgerrige øjne, det giver også beskyttelse mod vind og direkte sollys. Takket være det enkle plug-in-system kan elementerne udvides individuelt. Uanset om dit Biohort-læhegn står frit eller er monteret på en husmur, giver det den perfekte afskærmning i din haveoase.



Sølv
metallic

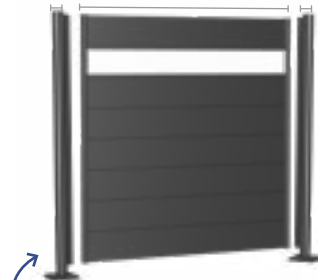


Kvartsgrå
metallic



Mørkegrå
metallic

10 cm 180 cm 10 cm



Læhegn bestående af:
Vægpaneler og stolper

Stolperne kan bruges som slut-,
hjørne- eller forbindelsesstolper
mellem to læhegnspaneler.



Fordele

- Individuelt konfigurerbar
- Ekstrem holdbart
- Enkel montering
- Læhegn, vindskærm og solskærm
- Overflader uden skruer og nitter

Sikkerhed:

- Høj vindmodstand pga. velgennemtænkt jordforankring

Funktionalitet:

- Fritstående montering eller tilslutning til husvæg eller lignende er muligt
- Monteringstilbehør fås som ekstraudstyr (se tekniske oplysninger)


Produktinfo



Størrelser (i cm)

Stolpe:

Højdejusterbar: op til 25 cm
Diameter: 10 cm



★ Ekstraudstyr

Komponenter

Vægpaneler (med eller uden glaspaneler) og de passende stolper er påkrævet for et læhegn.



Læhegnskombinationer

Læhegnet kan udvides både i en lige linje og i forskellige 90°-vinkler.




Alle bredder og højder er kompatible med hinanden, hvilket også gør det muligt at opnå højdegradueringer.



Variant 1: Stolpe til forankring, højdejusterbar op til 25 cm

Bundpladen er boltet til et frostsikkert betonfundament ved hjælp af jordankre med gevind (kan fås som ekstraudstyr). Montering på terrassefliser eller træ/WPC-plader er ikke tilstrækkeligt.



Variant 2: Stolpe til nedstøbning i beton, højdejusterbar op til 25 cm

Med denne variant sættes stolpen direkte i betonfundamentet. Funderingspunktets størrelse: min. 50 x 50 cm (varierer afhængigt af jordbundsforholdene) min. dybde: 80 cm (varierer afhængigt af læhegnets højde)



MonAmi®, mørkegrå metallic

Produktinfo



MonAmi®

Kompostbeholder

Som "min ven" i haven kombinerer MonAmi®-kompostbeholderen funktionalitet med et elegant udseende: elegante, glatte overflader på ydersiden og indvendigt alt, hvad en effektiv kompostering kræver. To centralt placerede ventilationsrør skaber en skorstenseffekt og sikrer en pålidelig luftcirkulation, mens de omkringliggende mellemrum under låget sørger for, at varmen transporteres væk fra kompostbeholderen. Selv kompostering kan nu se godt ud!

Fordele

- Ekstrem holdbart
- Overflader uden skruer og nitter

Funktionalitet:

- Integreret glasfibernet til beskyttelse mod gnavere

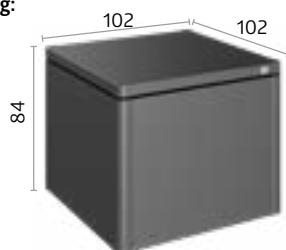
Standardudstyr:

- Ventilationssystemet sikrer en optimal komposteringsproces
- Skydefrontvægpanelet gør tømning nemt og enkelt
- Komfortabelt låg med gasdæmper

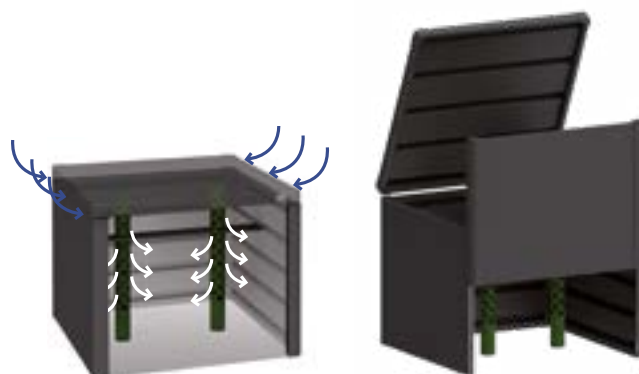
Størrelse (i cm)

Rumfang:

725 l



Mørkegrå
metallic



Ventilationsrør

De integrerede ventilationsrør sørger for optimal iltforsyning og luftcirkulation, hvilket er vigtigt for at sikre en effektiv kompostering.

Skydepanel

Skydefrontvægpanelet gør tømning nemt og enkelt.




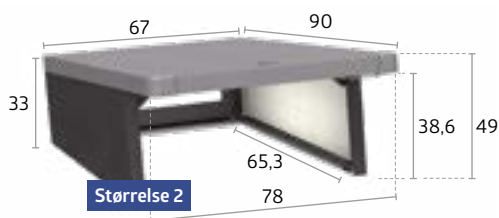
Charly® størrelse 2

Charly®


Garage til robotgræsslåmaskine

Den flittige robotplæneklipper har både fortjent og brug for en regnbeskyttet plads, når den holder et hvil. Robotgaragen Charly er egnet til alle modeller på markedet i to størrelser og giver al den komfort, som robotter og ejere har brug for. Det opklappelige låg giver nem adgang til robotens betjeningspanel.

Størrelse (i cm)



Låg:
Kvartsgrå
metallic



Sidevægge:
Mørkegrå
metallic

Fordele

Sikkerhed:

- Oplukkelig låsemekanisme
- Hjørnebeskyttere
- Jordskruefæster

Funktionalitet:

- Nem adgang til betjeningspanelet ved hjælp af opklappeligt låg



Oplukkelig låsemekanisme

Det opklappelige låg giver med dets låsemekanisme nem adgang til robotens betjeningspanel.



WoodStock® størrelse 230, mørkegrå metallic

WoodStock®

Mange muligheder

Brændedepot og redskabsrum i ét

Det er dejligt at tænke på den varme ild i brændeovnen og den varme og hygge, der spredes på en kold vinterdag. Men hvor skal vi gøre af brændet? WoodStock® sørger for et velorganiseret og vedvarende svar på dette spørgsmål. Om sommeren sørger den for masser af plads til havemøbler og redskaber. Muligheden for at fastgøre den til husmuren har vist sig særdeles praktisk.



Sølv
metallic



Kvartsgrå
metallic



Mørkegrå
metallic



WoodStock® størrelse 300, kvartsgrå
metallic



Fordele

- Stabilitet takket være den solide ramme i aluminium

Sikkerhed:

- Integreret tagrende på forsiden
- Universel anvendelse til haveredskaber
- Stort udvalg af tilbehør tilgængeligt

Funktionalitet:

- Skruer og ankre til fastgørelse til underlaget

Produktinfo



Størrelser (i cm)

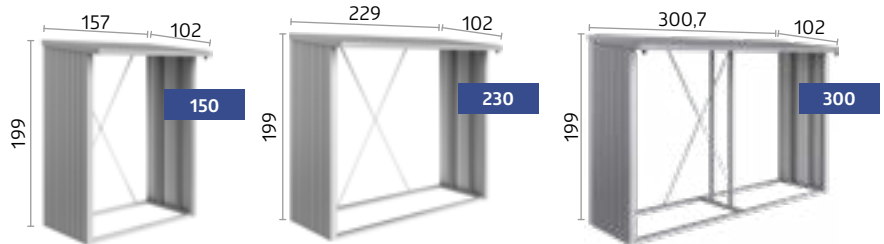
Rumfang:

Størrelse 150: 2,1 m³

Størrelse 230: 3,1 m³

Størrelse 300: 4 m³

Kan stables i to rækker
(maks. længde på brænde: 35 cm)



★ Ekstraudstyr



Aluminiumgulspaneler

Plader af høj kvalitet i riflet aluminium, beskytter det opbevarede brænde og haveredskaber mod fugt.



Bagvæg

Fremstillet af galvaniseret, polyamidlakeret stål.



Dørpakke

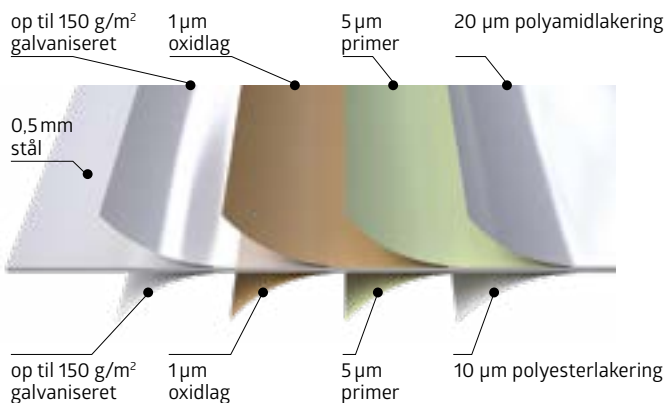
(egnet til størrelse 150 og 230)

Dobbeltdør med vridhåndtag med cylinderlås og organiseringsystem på indersiden af dørene, døråbning: 135 x 171 cm (B x H).

Hvorfor metal:

- + Ingen maling
- + Det kvalitetsstål, som Biohort anvender, deformeres ikke og holder i flere årtier.
- + Det varmgalvaniserede, polyamidlakerede stål, som Biohort anvender, er "brandsikkert" i henhold til EN 13501-1 (klasse "A1").
- + De førende tyske bilfabrikanter bruger det samme stål som os.

Udvendig



Indvendig

Vidste du det?



Stabilitetstest

En videnskabeligt dokumenteret test i vindtunnelen på Wien Tekniske Universitet viser, at Biohorts haveskure kan klare vindbelastninger på op til 150 km/t (vindstyrke 12), når de er korrekt monteret og forankret. Optimalt konstruerede profiler og anvendelse af skrue i rustfrit stål bidrager til at gøre vores produkter endnu mere langtidsholdbare.




Materiale

Biohort anvender **varmgalvaniseret stål** med en ekstra **belægning** med polyamid til sine produkter. Biohort giver derfor **20 års rustgaranti** med god samvittighed. Forudsætningen for dette er, at ingen aggressive stoffer (fx klor og salt) oplagres, og at aggressive miljøbelastninger såsom hav og vejsalt ikke er til stede i nærheden.



Biohort-farver

De lakfarver, der anvendes, er specielt fremstillet til os og svarer ikke til noget **RAL-nummer**. Vi anbefaler at besøge en Biohort-forhandler før køb, eftersom mange af dem har udstillingsmodeller eller originale farveprøver. Desuden kan du bede om at få gratis materialeprøver (farveprøveark) på vores websted!



Bæredygtighed er vores motto

Som en østrigsk familievirksomhed har vi haft fokus på kompromisløs bæredygtighed i over 30 år. Vi er bevidste om vores ansvar og handler altid i overensstemmelse med denne trossætning: **Vores handlinger i dag har afgørende indflydelse på fremtiden – økonomisk, økologisk og socialt!**

At elske miljøet

Vi fokuserer på bæredygtig og miljøvenlig produktion. Biohort-produkter har en meget **lang levetid**, og den forarbejdede stålplade er op til 100 % genanvendelig. Korte leverings- og transportruter sikrer lav CO₂-udledning, og vores **emballage** er næsten udelukkende fremstillet af genanvendeligt materiale. Den interne transport i virksomheden sker 100 % med **elektriske køretøjer**.

Alle vores virksomhedsbygninger er udstyret med **solcellesystemer**. Med den solenergi, vi selv producerer, dækker vi en tredjedel af vores produktions årlige elforbrug. Vi dækker i øjeblikket mere end 10 % af vores virksomhedsbygningers varmekonsum med **varmepumper** og fremover ekstra 50 % med **biomasseopvarmning** fra vores resttræ. I alt kan næsten halvdelen af vores samlede energiforbrug dækkes af vores egne, bæredygtige kilder.



Stål er 100 % genanvendeligt



Lokale leverandører







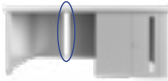

Produktion i Østrig



Bæredygtige energikilder



Haveskure

Neo	Størrelse	Udvendige mål*	Indvendige mål	Fundamentmål	Vægt	EAN kode		
		B x L x H (cm)	B x L x H (cm)	B x L (cm)	(kg)	Sølv metallic	Kvartsgrå metallic	Mørkegrå metallic
Med standarddør, doråbning: 83 x 200 cm (B x H), højre dorhængsel								
	1A	180 x 180 x 222	164 x 164 x 208	173 x 173	211,5	9003414 81003 7	9003414 87003 1	9003414 85003 3
	2A	180 x 236 x 222	164 x 220 x 208	173 x 229	243,7	9003414 81006 8	9003414 87006 2	9003414 85006 4
	3A	180 x 292 x 222	164 x 276 x 208	173 x 285	304,4	9003414 81009 9	9003414 87009 3	9003414 85009 5
	4A	180 x 348 x 222	164 x 332 x 208	173 x 341	335,8	9003414 81014 3	9003414 87014 7	9003414 85014 9
	1B	236 x 180 x 222	220 x 164 x 208	229 x 173	245,9	9003414 81029 7	9003414 87029 1	9003414 85029 3
	2B	236 x 236 x 222	220 x 220 x 208	229 x 229	284,7	9003414 81034 1	9003414 87034 5	9003414 85034 7
	3B	236 x 292 x 222	220 x 276 x 208	229 x 285	349,2	9003414 81040 2	9003414 87040 6	9003414 85040 8
	4B	236 x 348 x 222	220 x 332 x 208	229 x 341	392,9	9003414 81044 0	9003414 87044 4	9003414 85044 6
	1C	292 x 180 x 222	276 x 164 x 208	285 x 173	311,9	9003414 81082 2	9003414 87082 6	9003414 85082 8
	2C	292 x 236 x 222	276 x 220 x 208	285 x 229	348,7	9003414 81085 3	9003414 87085 7	9003414 85085 9
	3C	292 x 292 x 222	276 x 276 x 208	285 x 285	433,9	9003414 81089 1	9003414 87089 5	9003414 85089 7
	4C	292 x 348 x 222	276 x 332 x 208	285 x 341	474,7	9003414 81092 1	9003414 87092 5	9003414 85092 7
	1D	348 x 180 x 222	332 x 164 x 208	341 x 173	340,1	9003414 82024 1	9003414 89024 4	9003414 86024 7
	2D	348 x 236 x 222	332 x 220 x 208	341 x 229	383,5	9003414 82028 9	9003414 89028 2	9003414 86028 5
	3D	348 x 292 x 222	332 x 276 x 208	341 x 285	421,2	9003414 82031 9	9003414 89031 2	9003414 86031 5
	4D	348 x 348 x 222	332 x 332 x 208	341 x 341	515	9003414 82034 0	9003414 89034 3	9003414 86034 6
Med dobbeltdør, doråbning: 167 x 200 cm (B x H)								
	1B	236 x 180 x 222	220 x 164 x 208	229 x 173	257,6	9003414 81060 0	9003414 87060 4	9003414 85060 6
	2B	236 x 236 x 222	220 x 220 x 208	229 x 229	296,7	9003414 81063 1	9003414 87063 5	9003414 85063 7
	3B	236 x 292 x 222	220 x 276 x 208	229 x 285	361	9003414 81069 3	9003414 87069 7	9003414 85069 9
	4B	236 x 348 x 222	220 x 332 x 208	229 x 341	400	9003414 81072 3	9003414 87072 7	9003414 85072 9
	1C	292 x 180 x 222	276 x 164 x 208	285 x 173	323,9	9003414 82005 0	9003414 89005 3	9003414 86005 6
	2C	292 x 236 x 222	276 x 220 x 208	285 x 229	360,4	9003414 82008 1	9003414 89008 4	9003414 86008 7
	3C	292 x 292 x 222	276 x 276 x 208	285 x 285	441	9003414 82011 1	9003414 89011 4	9003414 86011 7
	4C	292 x 348 x 222	276 x 332 x 208	285 x 341	485,5	9003414 82014 2	9003414 89014 5	9003414 86014 8
	1D	348 x 180 x 222	332 x 164 x 208	341 x 173	351,9	9003414 82044 9	9003414 89044 2	9003414 86044 5
	2D	348 x 236 x 222	332 x 220 x 208	341 x 229	390,5	9003414 82048 7	9003414 89048 0	9003414 86048 3
	3D	348 x 292 x 222	332 x 276 x 208	341 x 285	479,3	9003414 82051 7	9003414 89051 0	9003414 86051 3
	4D	348 x 348 x 222	332 x 332 x 208	341 x 341	526,7	9003414 82054 8	9003414 89054 1	9003414 86054 4
Tilbehør								
Sidetag til haveskuret Neo								
	2A-2D	300 x 235 x 220			226,8	9003414 81026 6	9003414 87026 0	9003414 85026 2
	3A-3D	300 x 291 x 220			287,3	9003414 81036 5	9003414 87036 9	9003414 85036 1
	4A-4D	300 x 347 x 220			319,3	9003414 81046 4	9003414 87046 8	9003414 85046 0
Sidevæg til sidetag								
	2A-2D	203 x 4,3 x 200			65,5	9003414 81028 0	9003414 87028 4	9003414 85028 6
	3A-3D	259 x 4,3 x 200			72,2	9003414 81038 9	9003414 87038 3	9003414 85038 5
	4A-4D	315 x 4,3 x 200			89,7	9003414 81048 8	9003414 87048 2	9003414 85048 4
Bagvæg til sidetag								
	2A-4D	299 x 4,3 x 200			88,6	9003414 81098 3	9003414 87098 7	9003414 85098 9
Panel af tonet glas til sidetag								
	2A-4D	31,8 x 4,2 x 200			7	9003414 47934 0	9003414 47984 5	9003414 47954 8
FloraBoard til sidetag								
	2A-4D	84 x 24 x 197			11,9	9003414 47036 1	9003414 47086 6	9003414 47056 9

*højeste sted, inkl. tagudhæng

Fundaments tilbehør / fundament	EAN kode	EAN kode	EAN kode	EAN kode
passer til	Aluminiumgulvramme	Aluminiumgulvpaneler	SmartBase	SmartBase ^{PLUS}
Neo				
1A	9003414 41014 5	9003414 48014 8	9003414 43950 4	9003414 43450 9
1B, 2A	9003414 41024 4	9003414 48024 7	9003414 43954 2	9003414 43454 7
1C, 3A	9003414 41034 3	9003414 48034 6	9003414 43955 9	9003414 43455 4
1D, 4A	9003414 41044 2	9003414 48044 5	9003414 43956 6	9003414 43456 1
2B	9003414 41040 4	9003414 48040 7	9003414 43918 4	9003414 43418 9
2C, 3B	9003414 41054 1	9003414 48054 4	9003414 43960 3	9003414 43460 8
2D, 4B	9003414 41067 1	9003414 48064 3	9003414 43962 7	9003414 43462 2
3C	9003414 41074 9	9003414 48074 2	9003414 43965 8	9003414 43465 3
3D, 4C	9003414 41084 8	9003414 48084 1	9003414 43970 2	9003414 43470 7
4D	9003414 41094 7	9003414 48094 0	9003414 43974 0	9003414 43474 5

Bemærk: Slagboremaskiner kan lånes i velassorterede fagbutikker, de nødvendige bor kan også fås hos Biohort.

Bor Ø 40 x 570 mm til SDS-MAX optag Ø 18 mm (til SmartBase^{PLUS})

9003414 **43410** 3

Bemærk: I kombination med en ekstra dør kræves der en tillægspakke til SmartBase og SmartBase^{PLUS}.

Tillægspakke til fundament

9003414 **43505** 6

9003414 **43405** 9

Bemærk: Hvis gulvrammen lægges direkte på et grusunderlag (ca. 10 cm grus, uden fundament eller fliser), er det nødvendigt med jordforankring for at fastgøre den til underlaget. Stormsikkerheden skal sikres af kunden. Til størrelse 1A, 1B, 2A, 2B: 8 stk. i alt; til størrelse 1C, 3A, 1D, 4A: 10 stk. i alt; til størrelse 2C, 3B, 2D, 4B: 14 stk. i alt; til størrelse 3C, 3D, 4C, 4D: 16 stk. i alt er påkrævet.

Jordanker	4 stk. per pakke	9003414 41004 6
	6 stk. per pakke	9003414 41006 0

Indvendig indretning		EAN kode	EAN kode
passer til		Interiørpaneler	Isolering
Standarddør	Dobbelt dør		
1A		9003414 46051 5	9003414 46081 2
1B, 2A		9003414 46052 2	9003414 46082 9
	1B	9003414 46053 9	9003414 46081 2
1C, 3A		9003414 46056 0	9003414 46084 3
	1C	9003414 46057 7	9003414 46082 9
1D, 4A		9003414 46058 4	9003414 46086 7
	1D	9003414 46061 4	9003414 46084 3
2B		9003414 46054 6	9003414 46084 3
	2B	9003414 46055 3	9003414 46082 9
2C, 3B		9003414 46059 1	9003414 46086 7
	2C, 3B	9003414 46060 7	9003414 46084 3
2D, 4B		9003414 46062 1	9003414 46088 1
	2D, 4B	9003414 46064 5	9003414 46086 7
3C		9003414 46063 8	9003414 46088 1
	3C	9003414 46065 2	9003414 46086 7
3D, 4C		9003414 46066 9	9003414 46090 4
	3D, 4C	9003414 46067 6	9003414 46088 1
4D		9003414 46068 3	9003414 46093 5
	4D	9003414 46069 0	9003414 46090 4

Tilbehør		Mål B x L x H (cm)	EAN kode		
Tilbehør i matchende farve			Sølv metallic	Kvartsgrå metallic	Mørkegrå metallic
Glaspanel	tonet	32 x 3,3 x 207	9003414 47034 7	9003414 47084 2	9003414 47054 5
Ekstra dør		83 x 3 x 203	9003414 81002 0	9003414 87002 4	9003414 85002 6
Redskabsholder	2 stk. per pakke	30 x 5 x 3,5	9003414 47032 3	9003414 47082 8	9003414 47052 1
FloraBoard		84 x 24 x 205	9003414 47035 4	9003414 47085 9	9003414 47055 2

Tilbehør		Mål B x L x H (cm)	EAN kode
Tilbehør i varmgalvaniseret stål, gråhvid lakeret			
Hylder	2 stk. per pakke	56 x 26 x 17,3	9003414 45040 0
	4 stk. per pakke	56 x 26 x 17,3	9003414 45050 9
	2 stk. per pakke	56 x 44,5 x 17,3	9003414 45060 8
Ophængskurv	Med vægbeslag	56 x 34 x 20	9003414 47073 6
Krogsæt	En kombination, håndtag og skovilkrog hver	56 x 23 x 10	9003414 47072 9
Redskabsophæng	2 stk. per pakke	28 x 10,4 x 17,2	9003414 47021 7
Dørkurve	2 stk. per pakke	34 x 10 x 9,5	9003414 46025 6
Hyldekurve	2 stk. per pakke	72 x 16 x 11	9003414 46026 3
Tilkørselsrampe	Kun med dobbeltdør og gulvramme	170,5 x 9,1 x 3	9003414 41001 5
BikeLift®	Standard	33 x 184 x 28	9003414 49052 9
	Vendbar	33 x 184 x 39	9003414 49053 6
Cykelholder BikeMax	1 stk. per pakke	14,5 x 8 x 205,5	9003414 49030 7
Cykelstativ BikeHolder	Holder til 2 cykler	56 x 17,7 x 33	9003414 49032 1
Elektrisk tilslutningspanel		28 x 4 x 204	9003414 46034 8
LED-lys		44 x 4 x 1,5	9003414 46041 6



Fås i to farver og ni størrelser.



Hele sortimentet, tilbehør og tekniske detaljer findes i CasaNova®-brochuren eller på www.biohort.com/casanova.

CasaNova®-
brochure
få via
www.biohort.com





Haveskur HighLine®, Panorama®, AvantGarde® og AvantGarde® ECO





HighLine®	Størrelse	Udvendige mål*			Vægt	EAN kode		
		B x L x H (cm)	Indvendige mål B x L x H (cm)	Fundamentmål B x L (cm)		Sølv metallic	Kvartsgrå metallic	Mørkegrå metallic
Med standarddør, døråbning: 76 x 182 cm (B x H), højre dørhængsel								
	H5	155 x 275 x 222	132 x 252 x 210	137 x 257	222,8	9003414 83010 3	9003414 88010 8	9003414 84010 2
	H1	275 x 155 x 222	252 x 132 x 210	257 x 137	214,5	9003414 83020 2	9003414 88020 7	9003414 84020 1
	H2	275 x 195 x 222	252 x 172 x 210	257 x 177	232	9003414 83030 1	9003414 88030 6	9003414 84030 0
	H3	275 x 235 x 222	252 x 212 x 210	257 x 217	267,5	9003414 83040 0	9003414 88040 5	9003414 84040 9
	H4	275 x 275 x 222	252 x 252 x 210	257 x 257	283,6	9003414 83050 9	9003414 88050 4	9003414 84050 8
	H5	275 x 315 x 222	252 x 292 x 210	257 x 297	317,8	9003414 83060 8	9003414 88060 3	9003414 84060 7
H6	315 x 315 x 222	292 x 292 x 210	297 x 297	377	9003414 83070 7	9003414 88070 6	9003414 84070 2	
Med dobbeltdør, døråbning: 155 x 182 cm (B x H)								
	H1	275 x 155 x 222	252 x 132 x 210	257 x 137	226,9	9003414 83029 5	9003414 88029 0	9003414 84029 4
	H2	275 x 195 x 222	252 x 172 x 210	257 x 177	244,4	9003414 83039 4	9003414 88039 9	9003414 84039 3
	H3	275 x 235 x 222	252 x 212 x 210	257 x 217	279,9	9003414 83049 3	9003414 88049 8	9003414 84049 2
	H4	275 x 275 x 222	252 x 252 x 210	257 x 257	296	9003414 83059 2	9003414 88059 7	9003414 84059 1
	H5	275 x 315 x 222	252 x 292 x 210	257 x 297	330,2	9003414 83069 1	9003414 88069 6	9003414 84069 0
	H6	315 x 315 x 222	292 x 292 x 210	297 x 297	389,4	9003414 83079 0	9003414 88079 9	9003414 84079 5
Tilbehør								
Sidetag størrelse S til haveskur HighLine®, bredde: 150 cm								
	H2	150 x 195 x 222			75,8	9003414 83836 9	9003414 88836 4	9003414 84836 8
	H3	150 x 235 x 222			86,7	9003414 83846 8	9003414 88846 3	9003414 84846 7
	H4	150 x 275 x 222			94,2	9003414 83856 7	9003414 88856 2	9003414 84856 6
	H5, H6	150 x 315 x 222			104,1	9003414 83866 6	9003414 88866 1	9003414 84866 5
Sidetag størrelse L til haveskur HighLine®, bredde: 282 cm								
	H2	282 x 195 x 222			115	9003414 83036 3	9003414 88036 8	9003414 84036 2
	H3	282 x 235 x 222			134,6	9003414 83046 2	9003414 88046 7	9003414 84046 1
	H4	282 x 275 x 222			141,3	9003414 83056 1	9003414 88056 6	9003414 84056 0
	H5, H6	282 x 315 x 222			155,8	9003414 83066 0	9003414 88066 5	9003414 84066 9
Sidevæg til sidetag størrelse S og størrelse L								
	H2	157 x 2,5 x 181			37,8	9003414 83038 7	9003414 88038 2	9003414 84038 6
	H3	197 x 2,5 x 181			45,6	9003414 83048 6	9003414 88048 1	9003414 84048 5
	H4	237 x 2,5 x 181			54,8	9003414 83058 5	9003414 88058 0	9003414 84058 4
	H5, H6	277 x 2,5 x 181			62,8	9003414 83068 4	9003414 88068 9	9003414 84068 3
Bagvæg til sidetag størrelse S, bredde: 150 cm								
	S	134 x 4 x 181			33,8	9003414 83097 4	9003414 88097 9	9003414 84097 3
Bagvæg til sidetag størrelse L, bredde: 282 cm								
	L	266 x 4 x 181			61,2	9003414 83098 1	9003414 88098 6	9003414 84098 0
Panorama®								
Med standarddør, døråbning: 76 x 182 cm (B x H), højre dørhængsel								
	P1	273 x 158 x 227	252 x 132 x 220	257 x 137	202,2	9003414 13020 3	9003414 18020 8	9003414 14020 2
	P2	273 x 198 x 227	252 x 172 x 220	257 x 177	225,7	9003414 13030 2	9003414 18030 7	9003414 14030 1
	P3	273 x 238 x 227	252 x 212 x 220	257 x 217	250	9003414 13040 1	9003414 18040 6	9003414 14040 0
	P4	273 x 278 x 227	252 x 252 x 220	257 x 257	271,9	9003414 13050 0	9003414 18050 5	9003414 14050 9
	P5	273 x 318 x 227	252 x 292 x 220	257 x 297	293,9	9003414 13060 9	9003414 18060 4	9003414 14060 8
Med dobbeltdør, døråbning: 155 x 182 cm (B x H)								
	P1	273 x 158 x 227	252 x 132 x 220	257 x 137	214,6	9003414 13029 6	9003414 18029 1	9003414 14029 5
	P2	273 x 198 x 227	252 x 172 x 220	257 x 177	238,1	9003414 13039 5	9003414 18039 0	9003414 14039 4
	P3	273 x 238 x 227	252 x 212 x 220	257 x 217	262,4	9003414 13049 4	9003414 18049 9	9003414 14049 3
	P4	273 x 278 x 227	252 x 252 x 220	257 x 257	284,3	9003414 13059 3	9003414 18059 8	9003414 14059 2
	P5	273 x 318 x 227	252 x 292 x 220	257 x 297	306,3	9003414 13069 2	9003414 18069 7	9003414 14069 1

*højeste sted, inkl. tagudhæng



AvantGarde®	Størrelse	Udvendige mål*	Indvendige mål	Fundamentmål	Vægt	EAN kode		
		B x L x H (cm)	B x L x H (cm)	B x L (cm)	(kg)	Sølv metallic	Kvartsgrå metallic	Mørkegrå metallic
	Med standarddør, døråbning: 76 x 182 cm (B x H), højre dørhængsel							
	A1	180 x 220 x 218	172 x 172 x 209	177 x 177	155,8	9003414 15010 2	9003414 19010 8	9003414 17010 0
	A2	180 x 260 x 218	172 x 212 x 209	177 x 217	175,7	9003414 15020 1	9003414 19020 7	9003414 17020 9
	A3	180 x 300 x 218	172 x 252 x 209	177 x 257	194,2	9003414 15030 0	9003414 19030 6	9003414 17030 8
	A4	180 x 380 x 222	172 x 332 x 209	177 x 337	237,3	9003414 15040 9	9003414 19040 5	9003414 17040 7
	A5	260 x 220 x 218	252 x 172 x 209	257 x 177	191	9003414 15050 8	9003414 19050 4	9003414 17050 6
	A6	260 x 260 x 218	252 x 212 x 209	257 x 217	214,5	9003414 15060 7	9003414 19060 3	9003414 17060 5
	A7	260 x 300 x 218	252 x 252 x 209	257 x 257	230,8	9003414 15070 6	9003414 19070 2	9003414 17070 4
	A8	260 x 380 x 222	252 x 332 x 209	257 x 337	281,5	9003414 15080 5	9003414 19080 1	9003414 17080 3
	Med dobbeltdør, døråbning: A1 - A4: 139 x 182 cm (B x H), A5 - A8: 155 x 182 cm (B x H)							
	A1	180 x 220 x 218	172 x 172 x 209	177 x 177	167	9003414 15019 5	9003414 19019 1	9003414 17019 3
	A2	180 x 260 x 218	172 x 212 x 209	177 x 217	186,9	9003414 15029 4	9003414 19029 0	9003414 17029 2
	A3	180 x 300 x 218	172 x 252 x 209	177 x 257	202,4	9003414 15039 3	9003414 19039 9	9003414 17039 1
	A4	180 x 380 x 222	172 x 332 x 209	177 x 337	247	9003414 15049 2	9003414 19049 8	9003414 17049 0
	A5	260 x 220 x 218	252 x 172 x 209	257 x 177	203,4	9003414 15059 1	9003414 19059 7	9003414 17059 9
	A6	260 x 260 x 218	252 x 212 x 209	257 x 217	226,9	9003414 15069 0	9003414 19069 6	9003414 17069 8
A7	260 x 300 x 218	252 x 252 x 209	257 x 257	243,2	9003414 15079 9	9003414 19079 5	9003414 17079 7	
A8	260 x 380 x 222	252 x 332 x 209	257 x 337	293,9	9003414 15089 8	9003414 19089 4	9003414 17089 6	
AvantGarde®ECO	Størrelse	Udvendige mål*	Indvendige mål	Fundamentmål	Vægt	EAN kode		
		B x L x H (cm)	B x L x H (cm)	B x L (cm)	(kg)	Sølv metallic	Kvartsgrå metallic	Mørkegrå metallic
	Med standarddør, døråbning: 76 x 182 cm (B x H), højre dørhængsel							
	A1	180 x 220 x 218	172 x 172 x 209	177 x 177	128	9003414 15610 4	9003414 19610 0	9003414 17610 2
	A2	180 x 260 x 218	172 x 212 x 209	177 x 217	146	9003414 15620 3	9003414 19620 9	9003414 17620 1
	A3	180 x 300 x 218	172 x 252 x 209	177 x 257	161	9003414 15630 2	9003414 19630 8	9003414 17630 0
	A4	180 x 380 x 222	172 x 332 x 209	177 x 337	204	9003414 15640 1	9003414 19640 7	9003414 17640 9
	A5	260 x 220 x 218	252 x 172 x 209	257 x 177	160	9003414 15650 0	9003414 19650 6	9003414 17650 8
	A6	260 x 260 x 218	252 x 212 x 209	257 x 217	182	9003414 15660 9	9003414 19660 5	9003414 17660 7
	A7	260 x 300 x 218	252 x 252 x 209	257 x 257	194	9003414 15670 8	9003414 19670 4	9003414 17670 6
	A8	260 x 380 x 222	252 x 332 x 209	257 x 337	246	9003414 15680 7	9003414 19680 3	9003414 17680 5
	Med dobbeltdør, døråbning: A1 - A4: 139 x 182 cm (B x H), A5 - A8: 155 x 182 cm (B x H)							
	A1	180 x 220 x 218	172 x 172 x 209	177 x 177	133	9003414 15619 7	9003414 19619 3	9003414 17619 5
	A2	180 x 260 x 218	172 x 212 x 209	177 x 217	151	9003414 15629 6	9003414 19629 2	9003414 17629 4
	A3	180 x 300 x 218	172 x 252 x 209	177 x 257	166	9003414 15639 5	9003414 19639 1	9003414 17639 3
	A4	180 x 380 x 222	172 x 332 x 209	177 x 337	215	9003414 15649 4	9003414 19649 0	9003414 17649 2
	A5	260 x 220 x 218	252 x 172 x 209	257 x 177	163	9003414 15659 3	9003414 19659 9	9003414 17659 1
	A6	260 x 260 x 218	252 x 212 x 209	257 x 217	185	9003414 15669 2	9003414 19669 8	9003414 17669 0
A7	260 x 300 x 218	252 x 252 x 209	257 x 257	197	9003414 15679 1	9003414 19679 7	9003414 17679 9	
A8	260 x 380 x 222	252 x 332 x 209	257 x 337	249	9003414 15689 0	9003414 19689 6	9003414 17689 8	

*højeste sted, inkl. tagudhæng


Fundaments tilbehør / fundament			EAN kode	EAN kode	EAN kode	EAN kode
passer til			Aluminiumgulvramme	Aluminiumgulvpaneler	SmartBase	SmartBase ^{PLUS}
HighLine®	Panorama®	AvantGarde®				
		AvantGarde®ECO				
		A1	9003414 41031 2	9003414 48031 5	9003414 43946 7	9003414 43446 2
		A2	9003414 41071 8	9003414 48071 1	9003414 43988 7	9003414 43488 2
H1, HS	P1		9003414 41022 0	9003414 48022 3	9003414 43952 8	9003414 43452 3
H2	P2	A3, A5	9003414 41041 1	9003414 48041 4	9003414 43958 0	9003414 43458 5
		A4	9003414 41081 7	9003414 48081 0	9003414 43976 4	9003414 43476 9
H3	P3	A6	9003414 41042 8	9003414 48042 1	9003414 43963 4	9003414 43463 9
H4	P4	A7	9003414 41051 0	9003414 48051 3	9003414 43968 9	9003414 43468 4
H5	P5		9003414 41062 6	9003414 48062 9	9003414 43973 3	9003414 43473 8
		A8	9003414 41061 9	9003414 48061 2	9003414 43978 8	9003414 43478 3
H6			9003414 41043 5	9003414 48043 8	9003414 43995 5	9003414 43495 0
Bemærk: Slagboremaskiner kan lånes i velassorterede fagbutikker, de nødvendige bor kan også fås hos Biohort.						
Bor Ø 40 x 570 mm til SDS-MAX optag Ø 18 mm (til SmartBase ^{PLUS})						9003414 43410 3
Bemærk: I kombination med en ekstra dør kræves der en tillægs pakke til SmartBase og SmartBase ^{PLUS} .						
Tillægs pakke til fundament			9003414 43505 6			9003414 43405 9
Bemærk: Hvis gulvrammen lægges direkte på et grusunderlag (ca. 10 cm grus, uden fundament eller fliser), er det nødvendigt med jordforankring for at fastgøre den til underlaget. Stormsikkerheden skal sikres af kunden. Til størrelse A1, HS, H1, P1: 8 stk. i alt; til størrelse H2, P2, A2, H3, P3, A3, A4, A5, A6: 10 stk. i alt; til størrelse H4, P4, H5, P5, H6 A7, A8: 12 stk. i alt er påkrævet.						
Jordanker	4 stk. per pakke		9003414 41004 6			
	6 stk. per pakke		9003414 41006 0			

Tilbehør		Mål B x L x H (cm) / Farve				
Tilbehør i matchende farve			HighLine®	Panorama®	AvantGarde®	AvantGarde®ECO
Ekstra dør	Med dørgreb i rustfrit stål og gasdæmper	Sølv metallic	9003414 83002 8	9003414 83002 8	9003414 83002 8	-
		Kvartsgrå metallic	9003414 88002 3	9003414 88002 3	9003414 88002 3	-
		Mørkegrå metallic	9003414 84002 7	9003414 84002 7	9003414 84002 7	-
Ekstra dør ECO	Bølget, med vridehåndtag med cylinderlås og dørkroge	Sølv metallic	-	-	-	9003414 83602 0
		Kvartsgrå metallic	-	-	-	9003414 88602 5
		Mørkegrå metallic	-	-	-	9003414 84602 9
Vindueselement		Sølv metallic	9003414 43065 5	9003414 43065 5	9003414 43065 5	9003414 43065 5
		Kvartsgrå metallic	9003414 43085 3	9003414 43085 3	9003414 43085 3	9003414 43085 3
		Mørkegrå metallic	9003414 43055 6	9003414 43055 6	9003414 43055 6	9003414 43055 6
Nedløbsrørsæt		Sølv metallic	9003414 44025 8	9003414 44024 1	9003414 44022 7	9003414 44022 7
		Kvartsgrå metallic	9003414 44085 2	9003414 44084 5	9003414 44082 1	9003414 44082 1
		Mørkegrå metallic	9003414 44065 4	9003414 44064 7	9003414 44062 3	9003414 44062 3
FloraBoard		Sølv metallic	9003414 47030 9	9003414 47030 9	9003414 47030 9	9003414 47030 9
		Kvartsgrå metallic	9003414 47080 4	9003414 47080 4	9003414 47080 4	9003414 47080 4
		Mørkegrå metallic	9003414 47050 7	9003414 47050 7	9003414 47050 7	9003414 47050 7
Redskabsholder	2 stk. per pakke	Sølv metallic	9003414 47031 6	9003414 47031 6	9003414 47031 6	-
		Kvartsgrå metallic	9003414 47081 1	9003414 47081 1	9003414 47081 1	-
		Mørkegrå metallic	9003414 47051 4	9003414 47051 4	9003414 47051 4	-
Redskabsholder ECO	2 stk. per pakke til ECO-døre	Sølv metallic	-	-	-	9003414 47032 3
		Kvartsgrå metallic	-	-	-	9003414 47082 8
		Mørkegrå metallic	-	-	-	9003414 47052 1
Fremstillet af varmgalvaniseret, polyamidlakeret stålplade.						
Hyldestøtteskinner	2 stk. per pakke	4 x 4 x 185	9003414 46021 8	9003414 46021 8	9003414 46021 8	9003414 46021 8
Hylde	2 stk. per pakke	72 x 24,5 x 7	9003414 45010 3	9003414 45010 3	9003414 45010 3	9003414 45010 3
	4 stk. per pakke	72 x 24,5 x 7	9003414 45020 2	9003414 45020 2	9003414 45020 2	9003414 45020 2
	2 stk. per pakke	72 x 43,5 x 7	9003414 45030 1	9003414 45030 1	9003414 45030 1	9003414 45030 1
Klapbord		69,2 x 57,5 x 40	9003414 40011 5	9003414 40011 5	9003414 40011 5	9003414 40011 5
Ophængskurv	Med vægbeslag	67 x 34 x 20	9003414 47071 2	9003414 47071 2	9003414 47071 2	9003414 47071 2
Krogsæt	En kombination, håndtag og skovilkrog hver	72 x 17 x 73	9003414 47070 5	9003414 47070 5	9003414 47070 5	9003414 47070 5
Redskabsophæng	4 stk. per pakke	13 x 9,5 x 30	9003414 47020 0	9003414 47020 0	9003414 47020 0	9003414 47020 0
Dørkurve	2 stk. per pakke	34 x 10 x 9,5	9003414 46025 6	9003414 46025 6	9003414 46025 6	9003414 46025 6
Hyldekurve	2 stk. per pakke	72 x 16 x 11	9003414 46026 3	9003414 46026 3	9003414 46026 3	9003414 46026 3
Tilkørselsrampe	Kun med dobbeltdør og gulvramme	135 x 14,5 x 7	9003414 41000 8	9003414 41000 8	9003414 41000 8	9003414 41000 8
BikeLift®	Standard	33 x 184 x 27,5	9003414 49050 5	9003414 49050 5	9003414 49050 5	9003414 49050 5
	Vendbar	33 x 184 x 38,5	9003414 49051 2	9003414 49051 2	9003414 49051 2	9003414 49051 2
Cykelholder BikeMax	1 stk. per pakke	4 x 4 x 185	9003414 49011 6	9003414 49011 6	9003414 49011 6	9003414 49011 6
	2 stk. per pakke		9003414 49021 5	9003414 49021 5	9003414 49021 5	9003414 49021 5
Cykelstativ BikeHolder	Holder til 3 cykler	72 x 10 x 33	9003414 49012 3	9003414 49012 3	9003414 49012 3	9003414 49012 3
Elektrisk tilslutningspanel		20 x 4 x 185	9003414 46031 7	9003414 46031 7	9003414 46031 7	9003414 46031 7
LED-lys		44 x 4 x 1,5	9003414 46041 6	9003414 46041 6	9003414 46041 6	9003414 46041 6
Gasdæmpere er standard i standardudstyret! Undtagelser: AvantGarde®ECO og ekstra dør ECO						
Gasdæmpersæt til ECO-døre	1 stk. per pakke	34 x 2 x 2	-	-	-	9003414 83608 2
	2 stk. per pakke	34 x 2 x 2	-	-	-	9003414 83609 9



Tilbehør til haveskuret Europa og redskabsrum

Europa	Størrelse	Udvendige mål*	Indvendige mål	Fundamentmål	Vægt	EAN kode				
		B x L x H (cm)	B x L x H (cm)	B x L (cm)	(kg)	Sølv metallic	Kvartsgrå metallic	Mørkegrå metallic	Mørkegrøn	
	Døråbning: 135 x 170 cm (B x H).									
	1	172 x 84 x 196	150 x 78 x 188	155 x 83	90,4	9003414 29010 5	9003414 22010 2	9003414 24010 0	9003414 23010 1	
	2	172 x 156 x 196	150 x 150 x 188	155 x 155	115,2	9003414 29020 4	9003414 22020 1	9003414 24020 9	9003414 23020 0	
	3	244 x 156 x 203	222 x 150 x 195	227 x 155	139,4	9003414 29030 3	9003414 22030 0	9003414 24030 8	9003414 23030 9	
	4	244 x 228 x 203	222 x 222 x 195	227 x 227	167,8	9003414 29040 2	9003414 22040 9	9003414 24040 7	9003414 23040 8	
	5	316 x 228 x 209	294 x 222 x 202	299 x 227	202,6	9003414 29050 1	9003414 22050 8	9003414 24050 6	9003414 23050 7	
	6	244 x 300 x 203	222 x 294 x 195	227 x 299	197,8	9003414 29060 0	9003414 22060 7	9003414 24060 5	9003414 23060 6	
	7	316 x 300 x 209	294 x 294 x 202	299 x 299	233,9	9003414 29070 9	9003414 22070 6	9003414 24070 4	9003414 23070 5	
	2A	244 x 84 x 203	222 x 78 x 195	227 x 83	112,2	9003414 29080 8	9003414 22080 5	9003414 24080 3	9003414 23080 4	
	4A	316 x 156 x 209	294 x 150 x 202	299 x 155	165,1	9003414 29090 7	9003414 22090 4	9003414 24090 2	9003414 23090 3	
Tilbehør	Sidetag til haveskur Europa									
	2,3,4A	150 x 156 x 170			21,7	9003414 42019 9	9003414 42012 0	9003414 42014 4	9003414 42040 3	
	4, 5	150 x 228 x 170			27,5	9003414 42029 8	9003414 42022 9	9003414 42024 3	9003414 42050 2	
	6, 7	150 x 300 x 170			35,2	9003414 42039 7	9003414 42032 8	9003414 42034 2	9003414 42060 1	

*højeste sted, inkl. tagudhæng



Redskabsrum	Størrelse	Udvendige mål*	Indvendige mål	Fundamentmål	Vægt	EAN kode		
		B x L x H (cm)	B x L x H (cm)	B x L (cm)	(kg)	Sølv metallic	Kvartsgrå metallic	Mørkegrå metallic
Døråbning: Størrelse 90: 65 x 170 cm (B x H), fra størrelse 150: 135 x 170 cm (B x H)								
	90	93 x 83 x 182,5	88 x 78 x 177	93 x 83	56,4	9003414 34030 5	9003414 30030 9	9003414 31030 8
	150	155 x 83 x 182,5	150 x 78 x 177	155 x 83	88,1	9003414 34010 7	9003414 30010 1	9003414 31010 0
	150^{LARGE}	156 x 155 x 184	150 x 150 x 177	155 x 155	ca. 110,2	9003414 34910 0	9003414 30910 4	9003414 31910 3
	190	191 x 83 x 182,5	186 x 78 x 177	191 x 83	101,4	9003414 34060 2	9003414 30060 6	9003414 31060 5
	190^{LARGE}	192 x 155 x 184	186 x 150 x 177	191 x 155	ca. 124,1	9003414 34960 5	9003414 30960 9	9003414 31960 8
	230	227 x 83 x 182,5	222 x 78 x 177	227 x 83	109,9	9003414 34080 0	9003414 30080 4	9003414 31080 3
	230^{LARGE}	228 x 155 x 184	222 x 150 x 177	227 x 155	ca. 133,7	9003414 34980 3	9003414 30980 7	9003414 31980 6

*højeste sted, inkl. tagudhæng

Fundaments tilbehør / fundament		EAN kode		EAN kode		EAN kode		EAN kode	
passer til		Aluminiumgulvramme	Aluminiumgulvpaneler	SmartBase	SmartBase ^{PLUS}				
Europa	Redskabsrum								
	90	9003414 41011 4	9003414 48011 7	9003414 43982 5	9003414 43482 0				
1	150	9003414 41010 7	9003414 48010 0	9003414 43901 6	9003414 43401 1				
2	150^{LARGE}	9003414 41020 6	9003414 48020 9	9003414 43906 1	9003414 43406 6				
	190	9003414 41012 1	9003414 48012 4	9003414 43929 0	9003414 43426 4				
	190^{LARGE}	9003414 41015 2	9003414 48015 5	9003414 43910 8	9003414 43510 0				
2A	230	9003414 41080 0	9003414 48080 3	9003414 43936 8	9003414 43436 3				
3	230^{LARGE}	9003414 41030 5	9003414 48030 8	9003414 43912 2	9003414 43412 7				
4		9003414 41040 4	9003414 48040 7	9003414 43918 4	9003414 43418 9				
4A		9003414 41090 9	9003414 48090 2	9003414 43942 9	9003414 43442 4				
5, 6		9003414 41050 3	9003414 48050 6	9003414 43923 8	9003414 43423 3				
7		9003414 41070 1	9003414 48070 4	9003414 43930 6	9003414 43430 1				

Bemærk: Slagboremaskiner kan lånes i velassorterede fagbutikker, de nødvendige bor kan også fås hos Biohort.


Bor Ø 40 x 570 mm til SDS-MAX optag Ø 18 mm (til SmartBase ^{PLUS})	9003414 43410 3
Bemærk: Hvis gulvrammen lægges direkte på et grusunderlag (ca. 10 cm grus, uden fundament eller fliser), er det nødvendigt med jordforankring for at fastgøre den til underlaget. Stormsikkerheden skal sikres af kunden. Til størrelse 1, 90, 150: 4 stk. i alt; til størrelse 2, 2A 150 ^{LARGE} , 190, 190 ^{LARGE} , 230: 6 stk. i alt; til størrelse 3, 4, 4A, 230 ^{LARGE} : 8 stk. i alt; til størrelse 5, 6, 7: 10 stk. i alt er påkrævet.	
Jordanker	4 stk. per pakke 9003414 41004 6
	6 stk. per pakke 9003414 41006 0


Tilbehør	Mål B x L x H (cm) / Farve		
Tilbehør i matchende farve			
Ekstra dør dobbelt	Bølget, med vridehåndtag med cylinderlås og dørkroge	Sølv metallic	9003414 29001 3
		Kvartsgrå metallic	9003414 22001 0
		Mørkegrå metallic	9003414 24001 8
Nedløbsrørsæt		Mørkegrøn	9003414 23001 9
		Sølv metallic	9003414 44070 8
		Kvartsgrå metallic	9003414 44080 7
Vindueselement		Mørkegrå metallic	9003414 44050 0
		Mørkegrøn	9003414 44040 1
		Sølv metallic	9003414 43060 0
		Kvartsgrå metallic	9003414 43080 8
		Mørkegrå metallic	9003414 43050 1
		Mørkegrøn	9003414 43040 2


Fremstillet af varmgalvaniseret, polyamidlakeret stålplade.


Hyldestøtteskinner	2 stk. per pakke	4 x 4 x 173	9003414 46020 1	9003414 46020 1
Hylde	2 stk. per pakke	72 x 24,5 x 7	9003414 45010 3	9003414 45010 3
	4 stk. per pakke	72 x 24,5 x 7	9003414 45020 2	9003414 45020 2
	2 stk. per pakke	72 x 43,5 x 7	9003414 45030 1	9003414 45030 1
Klapbord		69,2 x 57,5 x 40	9003414 40011 5	9003414 40011 5
Ophængskurv	Med vægbeslag	67 x 34 x 20	9003414 47071 2	9003414 47071 2
Krogsæt	En kombination, håndtag og skovkrog hver	72 x 17 x 73	9003414 47070 5	9003414 47070 5
Redskabsophæng	4 stk. per pakke	13 x 9,5 x 30	9003414 47020 0	9003414 47020 0
Dørkurve	2 stk. per pakke	34 x 10 x 9,5	9003414 46025 6	9003414 46025 6
Hyldekurve	2 stk. per pakke	72 x 16 x 11	9003414 46026 3	9003414 46026 3
Elektrisk tilslutningspanel		28 x 6 x 172,5	9003414 46030 0	9003414 46030 0
LED-lys		44 x 4 x 1,5	9003414 46041 6	9003414 46041 6
Tilkørselsrampe	Kun med dobbeltdør og gulvramme	135 x 14,5 x 7	9003414 41000 8	-
	Standard	33 x 184 x 27,5	9003414 49050 5	-
BikeLift®	Vendbar	33 x 184 x 38,5	9003414 49051 2	-
	Kan kun monteres centralt på bagvæg			
Cykelholder BikeMax	1 stk. per pakke	4 x 4 x 173	9003414 49010 9	-
	2 stk. per pakke		9003414 49020 8	-
Cykelstativ BikeHolder	Holder til 3 cykler	72 x 10 x 33	9003414 49012 3	-


Udendørs opbevaring, cykelopbevaring og affaldsbeholdere


Romeo®	Størrelse	Udvendige mål	Indvendige mål	Rumfang	Vægt	EAN kode		
		B x L x H (cm)	B x L x H (cm)	(L)	(kg)	Sølv metallic	Kvartsgrå metallic	Mørkegrå metallic
	M	132 x 57 x 140	127 x 46 x 135	800	68,1	9003414 55070 4	9003414 58070 1	9003414 56070 3
	L	132 x 87 x 140	127 x 76 x 135	1300	81,9	9003414 55080 3	9003414 58080 0	9003414 56080 2
Tilbehør		til størrelse		Mål B x L x H (cm)		EAN kode		
Hylder		M, L		61 x 43 x 40 (2-delt)		9003414 75055 5		


StoreMax®	Størrelse	Udvendige mål	Indvendige mål	Rumfang	Vægt	EAN kode		
		B x L x H (cm)	B x L (cm)	(L)	(kg)	Sølv metallic	Kvartsgrå metallic	Mørkegrå metallic
	120	117 x 73 x 109	114 x 62	740	48,2	9003414 72060 2	9003414 70060 4	9003414 73060 1
	160	163 x 78 x 120	160 x 67	1200	65,1	9003414 72010 7	9003414 70010 9	9003414 73010 6
	190	190 x 97 x 136	188 x 86	2080	88,8	9003414 72020 6	9003414 70020 8	9003414 73020 5
Tilbehør		til størrelse		Mål B x L x H (cm)		EAN kode		
Hjørnehylde sæt (trekantet)		120, 160		54 x 54 x 53,5		9003414 74010 5		
Mellemgulv		160		160 (2 x 80) x 59,5 x 53,5		9003414 75010 4		
		190		187 (2 x 93,5) x 74,5 x 53,5		9003414 75020 3		
Hylde sæt		190		72 x 24,5 x 53,5		9003414 74020 4		
Cykelstativ BikeHolder		190		72 x 15 x 33		9003414 74030 3		


HighBoard	Størrelse	Udvendige mål	Indvendige mål	Rumfang	Vægt	EAN kode		
		B x L x H (cm)	B x L x H (cm)	(L)	(kg)	Sølv metallic	Kvartsgrå metallic	Mørkegrå metallic
	160	160,5 x 70,5 x 118	156 x 62 x 113	1150	82,7	9003414 72015 2	9003414 70015 4	9003414 73015 1
	200	200,5 x 84,5 x 127	195 x 76 x 120	2150	114,5	9003414 72025 1	9003414 70025 3	9003414 73025 0
Tilbehør		til størrelse		Mål B x L x H (cm)		EAN kode		
Redskabsholder		160, 200		51,6 x 3,5 x 5		9003414 47031 6		
Opbevaringsnet til låg		160, 200		25 x 67 x 2		9003414 67010 5		
Mellemgulv		160		78 x 30 x 53,5 pr. hylde (4 stk.)		9003414 75015 9		
		200		97 x 74 x 53,5 pr. hylde (2 stk.)		9003414 75025 8		
Ophængskurv, type B		160		54,5 x 50 x 20		9003414 67071 6		
Ophængskurv, type C		200		68,5 x 67 x 20		9003414 67072 3		
Cykelstativ BikeHolder		200		72 x 10 x 33		9003414 49012 3		
Elektrisk tilslutningspanel		200		58 x 2 x 23		9003414 46032 4		

LoungeBox®	Størrelse	Udvendige mål	Indvendige mål	Rumfang	Vægt	EAN kode		
		B x L x H (cm)	B x L x H (cm)	(L)	(kg)	Sølv metallic	Kvartsgrå metallic	Mørkegrå metallic
	160	160 x 70 x 83,5	159 x 66 x 77	850	50,1	9003414 64065 8	9003414 68065 4	9003414 65065 7
	200	200 x 85 x 90	199 x 80 x 81	1400	71,9	9003414 64075 7	9003414 68075 3	9003414 65075 6
Tilbehør		til størrelse		Mål B x L x H (cm)		EAN kode		
Opbevaringsnet til låg		til alle størrelser		25 x 67 x 2		9003414 67010 5		
Ophængskurv, type B		160		54,5 x 50 x 20		9003414 67071 6		
Ophængskurv, type C		200		68,5 x 67 x 20		9003414 67072 3		

StyleBox®	Størrelse	Udvendige mål	Indvendige mål	Rumfang	Vægt	EAN kode		
		B x L x H (cm)	B x L x H (cm)	(L)	(kg)	Sølv metallic	Kvartsgrå metallic	Mørkegrå metallic
	140	140 x 60 x 71	129 x 49 x 63	400	42,8	9003414 19830 2	9003414 19832 6	9003414 19831 9
	170	170 x 70 x 81	159 x 59 x 73	685	57,7	9003414 19833 3	9003414 19835 7	9003414 19834 0
	210	207 x 80 x 81	196 x 69 x 73	990	73,4	9003414 19836 4	9003414 19838 8	9003414 19837 1
Tilbehør		til størrelse		Mål B x L x H (cm)		EAN kode		
Opbevaringsnet til låg		til alle størrelser		25 x 67 x 2		9003414 67010 5		
Ophængskurv, type D		140		48,5 x 50,5 x 20		9003414 67073 0		
Ophængskurv, type E		170		59 x 50,5 x 20		9003414 67074 7		
Ophængskurv, type C		210		68,5 x 67 x 20		9003414 67072 3		
Møbelhjul		til alle størrelser		4,5 x 3,5 x 3,5		9003414 67030 3		


HyndeBox	Størrelse	Udvendige mål		Indvendige mål		Rumfang (L)	Vægt (kg)	EAN kode				
		B x L x H (cm)	B x L x H (cm)	B x L x H (cm)	B x L x H (cm)			Hvid	Sølv metallic	Kvartsgrå metallic	Mørkegrå metallic	Bronze metallic
	100	101 x 46 x 61	92 x 37,5 x 56	195	19,4	9003414 61010 1	9003414 64010 8	9003414 68010 4	9003414 65010 7	9003414 62010 0		
	130	134 x 62 x 71	125 x 53,5 x 66	460	31,5	9003414 61040 8	9003414 64040 5	9003414 68040 1	9003414 65040 4	9003414 62040 7		
	160 ^{HIGH}	160 x 79 x 83	151 x 70,5 x 78	830	47,5	9003414 61060 6	9003414 64060 3	9003414 68060 9	9003414 65060 2	9003414 62060 5		
	180	181 x 79 x 71	172 x 70,5 x 66	800	47,7	9003414 61030 9	9003414 64030 6	9003414 68030 2	9003414 65030 5	9003414 62030 8		
	200	201 x 79 x 83	192 x 70,5 x 77,5	1050	62,3	9003414 61090 3	9003414 64090 0	9003414 68090 6	9003414 65090 9	9003414 62090 2		
Tilbehør		til størrelse		Størrelser (cm)		EAN kode						
Opbevaringsnet til låg		til alle størrelser		25 x 67 x 2		9003414 67010 5						
Ophængskurv, type A		100, 160, 180, 200		67 x 34 x 20		9003414 67070 9						
Ophængskurv, type B		130		54,5 x 50 x 20		9003414 67071 6						
Ophængskurv, type C		160, 180, 200		68,5 x 67 x 20		9003414 67072 3						
Pakkeboksæt		til alle størrelser		16,5 x 26,5 x 5		9003414 67020 4						

Pakkeboks	Størrelse	Udvendige mål		Indvendige mål		Rumfang (L)	Vægt (kg)	EAN kode				
		B x L x H (cm)	B x L x H (cm)	B x L x H (cm)	B x L x H (cm)			Hvid	Sølv metallic	Kvartsgrå metallic	Mørkegrå metallic	Bronze metallic
	100	101 x 46 x 61	92 x 37,5 x 56	195	19,9	9003414 61910 4	9003414 64910 1	9003414 68910 7	9003414 65910 0	9003414 62910 3		


MiniGarage	Størrelse	Udvendige mål		Indvendige mål		Fundamentmål B x L (cm)	Vægt (kg)	EAN kode	
		B x L x H (cm)	B x L x H (cm)	B x L x H (cm)	B x L x H (cm)			Sølv metallic	Mørkegrå metallic
	L	145 x 203 x 150	140 x 195 x 143,5	145 x 203	109,4	9003414 55040 7	9003414 56040 6		
Tilbehør		Mål B x L x H (cm)				EAN kode			
Aluminiumgulvramme*		140 x 198 x 4				9003414 41032 9			
Jordanker**		4 stk. per pakke (8 stk. er påkrævet i alt)				9003414 41004 6			
Aluminiumgulvpaneler*		131,6 x 189,7 x 0,2				9003414 48032 2			
SmartBase*		140 x 198 x 18				9003414 43938 2			
SmartBase ^{PLUS} *		140 x 198 x 65				9003414 43439 4			
Hyldesæt*		77 x 26,8 x 14 per hyld, inkl. hyldestøtter				9003414 45013 4			
Cykelskinne*		17,9 x 199,9 x 139,5				9003414 49014 7			
Elektrisk tilslutningspanel*		72 x 2,1 x 28				9003414 46039 3			
LED-lys		44 x 4 x 1,5				9003414 46041 6			

*Bemærk, at størrelsen på MiniGarage er ændret. Tilbehør passer kun til "Model 2023 / størrelse L" med målene 145 x 203 x 150 cm. Kontrollér omhyggeligt, om du har den korrekte størrelse til brug med tilbehøret.

**Hvis gulvrammen lægges direkte på et grusunderlag (ca. 10 cm grus, uden fundament eller fliser), er det nødvendigt med jordforankring for at fastgøre den til underlaget. Stormsikkerheden skal sikres af kunden.


Alex®	Udvendige mål		Indvendige mål		Rumfang (L)	Vægt (kg)	EAN kode		
	B x L x H (cm)	B x L x H (cm)	B x L x H (cm)	B x L x H (cm)			Sølv metallic	Kvartsgrå metallic	Mørkegrå metallic
	80 x 88 x 129	74,4 x 80 x 124,7	740	53,7	9003414 53063 8	9003414 58068 8	9003414 54064 4		
Ved bestilling af 3 eller flere affaldsbeholdere Alex® gives der en mængderabat.									
Tilbehør		Venstre dørhængsel				9003414 59065 6	9003414 59065 6	9003414 59065 6	
Tilslutningsmodul		Til 2 Alex®-enheder (én tilslutning)				9003414 53067 6	9003414 58067 1	9003414 54067 5	
		Til 3 Alex®-enheder (to tilslutninger)				9003414 53069 0	9003414 58069 5	9003414 54069 9	
Matchende cylinderlås		Til 2 Alex®-enheder				9003414 50040 2	9003414 50040 2	9003414 50040 2	
		Til 3 Alex®-enheder				9003414 50041 9	9003414 50041 9	9003414 50041 9	
Hylder		72 x 43,5 x 7				9003414 45030 1	9003414 45030 1	9003414 45030 1	
Hyldestøtteskiner		122 x 3 x 3				9003414 46022 5	9003414 46022 5	9003414 46022 5	

BikeLift® til vægmontering




BikeLift®	Variant	Udvendige mål		Vægt (kg)	EAN kode	
		B x L x H (cm)	B x L x H (cm)		Mørkegrå metallic	
	Standard	16 x 38 x 180		9,5	9003414 49054 3	
	Vendbar	16 x 53 x 182		13	9003414 49055 0	
Tilbehør		EAN kode				
Elektrisk tilslutningspanel med stikkontakt		kan kombineres med alle varianter	10 x 12 x 4	0,2	9003414 49059 8	

Passer til næsten enhver cykel. Tjek din cykel: www.biohort.com/bikelift


Plantebed

Højbed	Størrelse	Udvendige mål	Indvendige mål	Rumfang	Vægt	EAN kode		
		B x L x H (cm)	B x L x H (cm)	(L)	(kg)	Sølv metallic	Kvartsgrå metallic	Mørkegrå metallic
	1 x 0,5	102 x 53 x 77	95 x 46 x 77	340	34,6	9003414 64012 2	9003414 68012 8	9003414 65012 1
	1 x 1	102 x 102 x 77	95 x 95 x 77	695	43,2	9003414 64005 4	9003414 68005 0	9003414 65005 3
	1,5 x 0,5	152 x 53 x 77	145 x 46 x 77	515	41,3	9003414 64028 3	9003414 68028 9	9003414 65028 2
	1,5 x 1	152 x 102 x 77	145 x 95 x 77	1060	49,9	9003414 64018 4	9003414 68018 0	9003414 65018 3
	1,5 x 1,5	152 x 152 x 77	145 x 145 x 77	1620	56,6	9003414 64048 1	9003414 68048 7	9003414 65048 0
	2 x 0,5	201 x 53 x 77	194 x 46 x 77	685	51,2	9003414 64022 1	9003414 68022 7	9003414 65022 0
	2 x 1	201 x 102 x 77	194 x 95 x 77	1450	59,8	9003414 64015 3	9003414 68015 9	9003414 65015 2
	2 x 2	201 x 201 x 77	194 x 194 x 77	2900	76,4	9003414 64035 1	9003414 68035 7	9003414 65035 0
	L 2 x 1	201 x 201 x 77	194 x 194 x 77	2180	82,6	9003414 64025 2	9003414 68025 8	9003414 65025 1

Tilbehør	til størrelse	Mål B x L x H (cm)	Sølv metallic	Kvartsgrå metallic	Mørkegrå metallic
Mellemgulv	1 x 0,5	98 x 51 x 3	-	-	9003414 65042 8
	1 x 1	98 x 100 x 3	-	-	9003414 65046 6
	1,5 x 0,5	147 x 51 x 3	-	-	9003414 65045 9
	2 x 0,5	196 x 51 x 3	-	-	9003414 65043 5
	1,5 x 1	147 x 98 x 3	-	-	9003414 65049 7
	2 x 1	196 x 100 x 3	-	-	9003414 65047 3
Mistbænk	2 x 1	200 x 101 x 23	9003414 64013 9	9003414 68013 5	9003414 65013 8
Sneglestop	1 x 0,5	110 x 61 x 4,2	9003414 16349 2	9003414 16351 5	9003414 16350 8
	1 x 1	110 x 110 x 4,2	9003414 16370 6	9003414 16372 0	9003414 16371 3
	1,5 x 0,5	160 x 61 x 4,2	9003414 16367 6	9003414 16369 0	9003414 16368 3
	2 x 0,5	209 x 61 x 4,2	9003414 16355 3	9003414 16357 7	9003414 16356 0
	1,5 x 1	160 x 61 x 4,2	9003414 16364 5	9003414 16366 9	9003414 16365 2
	2 x 1	209 x 110 x 4,2	9003414 16352 2	9003414 16354 6	9003414 16353 9
	1,5 x 1,5	160 x 160 x 4,2	9003414 16361 4	9003414 16363 8	9003414 16362 1
	2 x 2	209 x 209 x 4,2	9003414 16373 7	9003414 16375 1	9003414 16374 4
Klippekant	1 x 0,5	115 x 66,4 x 6,3	9003414 16399 7	9003414 16401 7	9003414 16400 0
	1 x 1	115 x 115 x 6,3	9003414 16396 6	9003414 16398 0	9003414 16397 3
	1,5 x 0,5	164 x 66,4 x 6,3	9003414 16393 5	9003414 16395 9	9003414 16394 2
	2 x 0,5	214 x 66,4 x 6,3	9003414 16382 9	9003414 16384 3	9003414 16383 6
	1,5 x 1	164 x 115 x 6,3	9003414 16390 4	9003414 16392 8	9003414 16391 1
	2 x 1	214 x 115 x 6,3	9003414 16379 9	9003414 16381 2	9003414 16380 5
	1,5 x 1,5	164 x 164 x 6,3	9003414 16385 0	9003414 16387 4	9003414 16386 7
	2 x 2	214 x 214 x 6,3	9003414 16376 8	9003414 16378 2	9003414 16377 5
	L2 x 1	214 x 214 x 6,3	9003414 16408 6	9003414 16410 9	9003414 16409 3
Espalier (1 stk.) (Med L-størrelse er 1 stk. også muligt)	til 1 m side	102 x 4 x 91	9003414 16436 9	9003414 16438 3	9003414 16437 6
	til 1,5 m side	152 x 4 x 91	9003414 16439 0	9003414 16441 3	9003414 16440 6
	til 2 m side	201 x 4 x 91	9003414 16442 0	9003414 16444 4	9003414 16443 7
Espalier L form (2 stk.)	1 x 1	102 x 102 x 91	9003414 16445 1	9003414 16447 5	9003414 16446 8
	1,5 x 1,5	152 x 152 x 91	9003414 16448 2	9003414 16450 5	9003414 16449 9
	2 x 2, L2 x 1	201 x 201 x 91	9003414 16451 2	9003414 16453 6	9003414 16452 9
Læhegn (1 stk.) (Med L-størrelse er 1 stk. også muligt)	til 1 m side	102 x 4 x 91	9003414 16457 4	9003414 16459 8	9003414 16458 1
	til 1,5 m side	152 x 4 x 91	9003414 16460 4	9003414 16462 8	9003414 16461 1
	til 2 m side	201 x 4 x 91	9003414 16463 5	9003414 16465 9	9003414 16464 2
Læhegn L form (2 stk.)	1 x 1	102 x 102 x 91	9003414 16466 6	9003414 16468 0	9003414 16467 3
	1,5 x 1,5	152 x 152 x 91	9003414 16469 7	9003414 16471 0	9003414 16470 3
	2 x 2, L2 x 1	201 x 201 x 91	9003414 16472 7	9003414 16474 1	9003414 16473 4
Læhegn med glaspaneler (1 stk.) (Med L-størrelse er 1 stk. også muligt)	til 1 m side	102 x 4 x 91	9003414 16475 8	9003414 16477 2	9003414 16476 5
	til 1,5 m side	152 x 4 x 91	9003414 16478 9	9003414 16480 2	9003414 16479 6
	til 2 m side	201 x 4 x 91	9003414 16481 9	9003414 16483 3	9003414 16482 6
Læhegn L form med glaspaneler (2 stk.)	1 x 1	102 x 102 x 91	9003414 16484 0	9003414 16486 4	9003414 16485 7
	1,5 x 1,5	152 x 152 x 91	9003414 16487 1	9003414 16489 5	9003414 16488 8
	2 x 2, L2 x 1	201 x 201 x 91	9003414 16490 1	9003414 16492 5	9003414 16491 8


Belvedere®	Størrelse	Udvendige mål	Indvendige mål	Rumfang	Vægt	EAN kode		
		B x L x H (cm)	B x L x H (cm)	(L)	(kg)	Sølv metallic	Kvartsgrå metallic	Mørkegrå metallic
 MINI	Højde: 45 cm							
	50 ^{MINI}	53 x 53 x 45	46 x 46 x 45	42	19,8	9003414 15888 7	9003414 15875 7	9003414 15853 5
	100 ^{MINI}	102 x 53 x 45	95 x 46 x 45	90	27,3	9003414 15887 0	9003414 15874 0	9003414 15852 8
	150 ^{MINI}	152 x 53 x 45	145 x 46 x 45	135	33,7	9003414 15885 6	9003414 15872 6	9003414 15850 4
	200 ^{MINI}	201 x 53 x 45	194 x 46 x 45	180	39,9	9003414 15882 5	9003414 15869 6	9003414 15847 4
	L100 ^{MINI}	102 x 102 x 45	95 x 95 x 45	130	38,8	9003414 15878 8	9003414 15865 8	9003414 15856 6
	L150 ^{MINI}	152 x 152 x 45	145 x 145 x 45	225	53,5	9003414 15877 1	9003414 15864 1	9003414 15855 9
	L200 ^{MINI}	201 x 201 x 45	194 x 194 x 45	315	66,5	9003414 15876 4	9003414 15863 4	9003414 15854 2
 MIDI	Højde: 61 cm							
	50 ^{MIDI}	53 x 53 x 61	46 x 46 x 61	42	23,8	9003414 15940 2	9003414 15919 8	9003414 15904 4
	100 ^{MIDI}	102 x 53 x 61	95 x 46 x 61	90	32,9	9003414 15939 6	9003414 15918 1	9003414 15903 7
	150 ^{MIDI}	152 x 53 x 61	145 x 46 x 61	135	40,6	9003414 15937 2	9003414 15915 0	9003414 15901 3
	200 ^{MIDI}	201 x 53 x 61	194 x 46 x 61	180	48,3	9003414 15934 1	9003414 15911 2	9003414 15898 6
	L100 ^{MIDI}	102 x 102 x 61	95 x 95 x 61	130	46,4	9003414 15930 3	9003414 15907 5	9003414 15891 7
	L150 ^{MIDI}	152 x 152 x 61	145 x 145 x 61	225	64	9003414 15929 7	9003414 15906 8	9003414 15890 0
	L200 ^{MIDI}	201 x 201 x 61	194 x 194 x 61	315	79,8	9003414 15927 3	9003414 15905 1	9003414 15889 4
 MAXI	Højde: 77 cm							
	50 ^{MAXI}	53 x 53 x 77	46 x 46 x 77	42	27,8	9003414 16021 7	9003414 16008 8	9003414 15953 2
	100 ^{MAXI}	102 x 53 x 77	95 x 46 x 77	90	38,5	9003414 16020 0	9003414 16007 1	9003414 15952 5
	150 ^{MAXI}	152 x 53 x 77	145 x 46 x 77	135	46,6	9003414 16018 7	9003414 16005 7	9003414 15950 1
	200 ^{MAXI}	201 x 53 x 77	194 x 46 x 77	180	57,5	9003414 16015 6	9003414 16002 6	9003414 15947 1
	L100 ^{MAXI}	102 x 102 x 77	95 x 95 x 77	130	54	9003414 16011 8	9003414 15998 3	9003414 15943 3
	L150 ^{MAXI}	152 x 152 x 77	145 x 145 x 77	225	73,6	9003414 16010 1	9003414 15997 6	9003414 15942 6
	L200 ^{MAXI}	201 x 201 x 77	194 x 194 x 77	315	93	9003414 16009 5	9003414 15996 9	9003414 15941 9


Tilbehør	til størrelse	Mål B x L x H (cm)	Sølv metallic	Kvartsgrå metallic	Mørkegrå metallic
Sneglestop	100	110 x 61 x 4,2	9003414 16349 2	9003414 16351 5	9003414 16350 8
	150	160 x 61 x 4,2	9003414 16367 6	9003414 16369 0	9003414 16368 3
	200	209 x 61 x 4,2	9003414 16355 3	9003414 16357 7	9003414 16356 0
Klippekant	50	66,4 x 66,4 x 6,3	9003414 16402 4	9003414 16404 8	9003414 16403 1
	100	115 x 66,4 x 6,3	9003414 16399 7	9003414 16401 7	9003414 16400 0
	150	164 x 66,4 x 6,3	9003414 16393 5	9003414 16395 9	9003414 16394 2
	200	214 x 66,4 x 6,3	9003414 16382 9	9003414 16384 3	9003414 16383 6
	L100	115 x 115 x 6,3	9003414 16414 7	9003414 16416 1	9003414 16415 4
	L150	164 x 164 x 6,3	9003414 16411 6	9003414 16413 0	9003414 16412 3
	L200	214 x 214 x 6,3	9003414 16405 5	9003414 16407 9	9003414 16406 2
Planteindsats	1 stk.	50 x 50 x 18		9003414 16424 6	
	2 stk.	50 x 50 x 18		9003414 16427 7	
	3 stk.	50 x 50 x 18		9003414 16430 7	
	4 stk.	50 x 50 x 18		9003414 16433 8	
Espalier (1 stk.) (Med L-størrelse er 1 stk. også muligt)	100	102 x 4 x 91	9003414 16436 9	9003414 16438 3	9003414 16437 6
	150	152 x 4 x 91	9003414 16439 0	9003414 16441 3	9003414 16440 6
	200	201 x 4 x 91	9003414 16442 0	9003414 16444 4	9003414 16443 7
Espalier til L form (2 stk.) (for hver af de lange sider)	L100	102 x 102 x 91	9003414 16445 1	9003414 16447 5	9003414 16446 8
	L150	152 x 152 x 91	9003414 16448 2	9003414 16450 5	9003414 16449 9
	L200	201 x 201 x 91	9003414 16451 2	9003414 16453 6	9003414 16452 9
Læhegn (1 stk.) (Med L-størrelse er 1 stk. også muligt)	100	102 x 4 x 91	9003414 16457 4	9003414 16459 8	9003414 16458 1
	150	152 x 4 x 91	9003414 16460 4	9003414 16462 8	9003414 16461 1
	200	201 x 4 x 91	9003414 16463 5	9003414 16465 9	9003414 16464 2
Læhegn til L form (2 stk.) (for hver af de lange sider)	L100	102 x 102 x 91	9003414 16466 6	9003414 16468 0	9003414 16467 3
	L150	152 x 152 x 91	9003414 16469 7	9003414 16471 0	9003414 16470 3
	L200	201 x 201 x 91	9003414 16472 7	9003414 16474 1	9003414 16473 4
Læhegn med glaspaneler (1 stk.) (Med L-størrelse er 1 stk. også muligt)	100	102 x 4 x 91	9003414 16475 8	9003414 16477 2	9003414 16476 5
	150	152 x 4 x 91	9003414 16478 9	9003414 16480 2	9003414 16479 6
	200	201 x 4 x 91	9003414 16481 9	9003414 16483 3	9003414 16482 6
Læhegn med glaspanel til L form (2 stk.) (for hver af de lange sider)	L100	102 x 102 x 91	9003414 16484 0	9003414 16486 4	9003414 16485 7
	L150	152 x 152 x 91	9003414 16487 1	9003414 16489 5	9003414 16488 8
	L200	201 x 201 x 91	9003414 16490 1	9003414 16492 5	9003414 16491 8


DaVinci®	Version	Udvendige mål B x L x H (cm)	EAN kode			
			Sølv metallic	Kvartsgrå metallic	Mørkegrå metallic	
	1	Terrassekant med espalier: 1,5 x 1,5 m hjørne med espalier, graderet på begge sider 0,5 m MIDI, 1 m MINI	299,5 x 299,5 x 168	9003414 17335 4	9003414 17346 0	9003414 17345 3
	2	Terrassekant med læhegn: 1,5 m MAXI med læhegn, 1 x 1 m hjørne med espalier på den ene side, 0,5 m MIDI, 0,5 m MINI	250 x 201 x 168	9003414 17347 7	9003414 17349 1	9003414 17348 4
	3	Blomsterbed: 0,5 m MINI, 0,5 m MIDI og 1 m MAXI	201 x 53 x 77	9003414 17350 7	9003414 17352 1	9003414 17351 4

Konfigurer dit eget plantekassesystem DaVinci® nu! www.biohort.com/konfigurator

Haveudstyr

MonAmi®	Udvendige mål	Indvendige mål	Rumfang	Vægt	EAN kode
	B x L x H (cm)	B x L x H (cm)	(L)	(kg)	Mørkegrå metallic
	102 x 102 x 84	95 x 95 x 74	725	62,9	9003414 65026 8

Charly®	Størrelse	Udvendige mål	Vægt	EAN kode
		B x L x H (cm)	(kg)	
	2	78 x 90 x 49	13,5	9003414 68082 1


WoodStock®	Størrelse	Udvendige mål*	Indvendige mål	Fundamentmål	Rumfang	Vægt	EAN kode		
		B x L x H (cm)	B x L	B x L (cm)	(m³)	(kg)	Sølv metallic	Kvartsgrå metallic	Mørkegrå metallic
	150	157 x 102 x 199	142 x 70	155 x 83	2,1	48,5	9003414 35010 6	9003414 38010 3	9003414 37010 4
	230	229 x 102 x 199	214 x 70	227 x 83	3,1	54,1	9003414 35020 5	9003414 38020 2	9003414 37020 3
	300	300,7 x 102 x 199	286 x 70	299 x 83	4	64,7	9003414 35040 3	9003414 38040 0	9003414 37040 1
Tilbehør	til størrelse	Mål B x L x H (cm)					EAN kode		
Aluminiumgulvpaneler	150	141,5 x 69,5 x 0,2			9,9		9003414 48010 0		
	230	213,5 x 69,5 x 0,2			14		9003414 48080 3		
	300	285,5 x 69,5 x 0,2			17,3		9003414 48013 1		
Bagvæg	150	145,5 x 1,1 x 196,5			15,7	9003414 35012 0	9003414 38012 7	9003414 37012 8	
	230	217,5 x 1,1 x 196,5			22,5	9003414 35022 9	9003414 38022 6	9003414 37022 7	
	300	288,6 x 1,1 x 196,5			32,9	9003414 35042 7	9003414 38042 4	9003414 37042 5	
Dørpakke	150	157 x 5 x 171			24	9003414 35001 4	9003414 38001 1	9003414 37001 2	
	230	229 x 5 x 171			29	9003414 35002 1	9003414 38002 8	9003414 37002 9	

Bemærk: Hvis gulvrammen lægges direkte på et grusunderlag (ca. 10 cm grus, uden fundament eller fliser), er det nødvendigt med jordforankring for at fastgøre den til underlaget. Stormsikkerheden skal sikres af kunden. Til størrelse 150, 230: 6 stk. i alt; til størrelse 300: 10 stk. i alt er påkrævet.









Jordanker	4 stk. per pakke	9003414 41004 6
	6 stk. per pakke	9003414 41006 0

*højeste sted, inkl. tagudhæng

CleanLine-rengøringsmidler

CleanLine		Rumfang	EAN kode	
	Universalkyngøring	Med effektiv opløsningssevne over for fedt, olie, alger og enhver form for snavs. Danner en smuds- og vandafvisende overflade (lotuseffekt). Perfekt til fjernelse af fingeraftryk efter montering.	1000 ml	9003414 99000 5
	Beskyttelse	Beskyt dit Biohort-produkt mod miljøpåvirkninger, og få samtidig en silkeagtig mat glans.	750 ml	9003414 99100 2
	Samlet sæt	(Universalkyngøring + beskyttelse)	1000 ml + 750 ml	9003414 99200 9

Læhegn

Læhegnpanel uden akrylglas	Størrelse	Udvendige mål		Vægt	EAN kode		
		B x L x H (cm)			(kg)	Sølv metallic	Kvartsgrå metallic
Højde: 90 cm							
Indeholder vægpaneler og to styreskinner til montering mellem to læhegn-stolper, kan også fastgøres til en husvæg eller lignende							
	100 x 90	96 x 4,4 x 91		13,2	9003414 15924 2	9003414 15920 4	9003414 15892 4
	150 x 90	145 x 4,4 x 91		17,7	9003414 15925 9	9003414 15921 1	9003414 15893 1
	180 x 90	180 x 4,4 x 91		21,5	9003414 15926 6	9003414 15922 8	9003414 15894 8
	200 x 90	194 x 4,4 x 91		22,9	9003414 15928 0	9003414 15923 5	9003414 15917 4
Højde: 135 cm							
Indeholder vægpaneler og to styreskinner til montering mellem to læhegn-stolper, kan også fastgøres til en husvæg eller lignende							
	100 x 135	96 x 4,4 x 137		20,3	9003414 15981 5	9003414 15977 8	9003414 15973 0
	150 x 135	145 x 4,4 x 137		27,2	9003414 15982 2	9003414 15978 5	9003414 15974 7
	180 x 135	180 x 4,4 x 137		33,4	9003414 15983 9	9003414 15979 2	9003414 15975 4
	200 x 135	194 x 4,4 x 137		35,5	9003414 15984 6	9003414 15980 8	9003414 15976 1
Højde: 180 cm							
Indeholder vægpaneler og to styreskinner til montering mellem to læhegn-stolper, kan også fastgøres til en husvæg eller lignende							
	100 x 180	96 x 4,4 x 182		25,7	9003414 16046 0	9003414 16042 2	9003414 16038 5
	150 x 180	145 x 4,4 x 182		34,7	9003414 16047 7	9003414 16043 9	9003414 16039 2
	180 x 180	180 x 4,4 x 182		42,3	9003414 16048 4	9003414 16044 6	9003414 16040 8
	200 x 180	194 x 4,4 x 182		45,1	9003414 16049 1	9003414 16045 3	9003414 16041 5
Læhegnpanel med akrylglas							
Højde: 90 cm							
Indeholder vægpaneler, tonet glaspanel og to styreskinner til montering mellem to læhegn-stolper, kan også fastgøres til en husvæg eller lignende							
	100 x 90	96 x 4,4 x 91		13,1	9003414 15969 3	9003414 15965 5	9003414 15961 7
	150 x 90	145 x 4,4 x 91		17,7	9003414 15970 9	9003414 15966 2	9003414 15962 4
	180 x 90	180 x 4,4 x 91		21,1	9003414 15971 6	9003414 15967 9	9003414 15963 1
	200 x 90	194 x 4,4 x 91		22,3	9003414 15972 3	9003414 15968 6	9003414 15964 8
Højde: 135 cm							
Indeholder vægpaneler, tonet glaspanel og to styreskinner til montering mellem to læhegn-stolper, kan også fastgøres til en husvæg eller lignende							
	100 x 135	96 x 4,4 x 137		20,2	9003414 16034 7	9003414 15989 1	9003414 15985 3
	150 x 135	145 x 4,4 x 137		27,2	9003414 16035 4	9003414 15990 7	9003414 15986 0
	180 x 135	180 x 4,4 x 137		33	9003414 16036 1	9003414 15991 4	9003414 15987 7
	200 x 135	194 x 4,4 x 137		34,9	9003414 16037 8	9003414 15992 1	9003414 15988 4
Højde: 180 cm							
Indeholder vægpaneler, tonet glaspanel og to styreskinner til montering mellem to læhegn-stolper, kan også fastgøres til en husvæg eller lignende							
	100 x 180	96 x 4,4 x 182		25,6	9003414 16058 3	9003414 16054 5	9003414 16050 7
	150 x 180	145 x 4,4 x 182		34,7	9003414 16059 0	9003414 16055 2	9003414 16051 4
	180 x 180	180 x 4,4 x 182		41,9	9003414 16060 6	9003414 16056 9	9003414 16052 1
	200 x 180	194 x 4,4 x 182		44,5	9003414 16229 7	9003414 16057 6	9003414 16053 8
Stolpe til læhegn							
Egnet til højde	Min. højde Maks. højde	Gulvplade*		Vægt	EAN kode		
		B x L (cm)			(kg)	Sølv metallic	Kvartsgrå metallic
Stolpe til forankring							
De er boltet fast på jorden. Stolperne kan bruges som start-, slut-, hjørne- eller forbindelsesstolpe til læhegn-panelerne. Vælg de vægpaneler, der passer til stolpens højde! Diameter: 10 cm. En stolpe pr. artikel.							
	90 cm	95–120	15 x 15	10,5	9003414 16342 3	9003414 16341 6	9003414 16340 9
	135 cm	140–165	15 x 15	11,4	9003414 16345 4	9003414 16344 7	9003414 16343 0
	180 cm	185–210	15 x 15	13,1	9003414 16348 5	9003414 16347 8	9003414 16346 1
Stolpe til nedstøbing i beton							
Er integreret i et punktfundament. Stolperne kan bruges som start-, slut-, hjørne- eller forbindelsesstolpe til læhegn-panelerne. Vælg de vægpaneler, der passer til stolpens højde! Diameter: 10 cm. En stolpe pr. artikel.							
	90 cm	95–120		10,2	9003414 17336 1	9003414 17342 2	9003414 17339 2
	135 cm	140–165		11,7	9003414 17337 8	9003414 17343 9	9003414 17340 8
	180 cm	185–210		13,8	9003414 17338 5	9003414 17344 6	9003414 17341 5

*Dækpladen på bundpladen har målene 18 x 18 cm.

Monteringsstilbehør	Til forankret stolpe	EAN kode	
Hammerbor	Hammerbor bruges til at bore de nødvendige huller i betonfundament til Injektionsmørtel. Du kan låne en slagboremaskine i specialbutikker.	Til SDS plus-borepatron Ø14 mm Længde: 150 mm	9003414 18784 9
Udblæsningspumpe og rensborste	Pumpen bruges til sikker og nem rengøring af borehullet. Rensborsten bruges til at fjerne eventuel støv fra siderne af borehullet. Dette sikrer, at injektionsmørtelen sætter sig i betonfundamentet.		9003414 18785 6
Injektionsmørtel	Injektionsmørtel er påkrævet for at fastgøre jordankrene med gevind sikkert i betonen.	Indhold 300 ml Nok til minimum 16 stk. gevindstænger M12 x 160	9003414 18782 5
Fugepistol	Injektionsmørtel påføres præcist ved hjælp af en fugepistol. Dette opnås uden store anstrengelser.	Passer til 310 ml patroner	9003414 18783 2
Jordankre med gevind	Gevindstængerne er limet fast i fundamentet og garanterer en sikker forbindelse mellem fundament og Biohort Læhegn inklusive bundplade. 4 stk. er nok til en stolpe.	M12 x 160 R Inklusive møtrikker og skiver	9003414 18786 3



Haveskure

Stol på kvalitet og lang levetid



Udendørs opbevaring

Udendørs opbevaring til haver, terrasser m.m.



Cykelopbevaring

Cykler, scootere osv. sikkert opbevaret



Affaldsopbevaring

Stilfuld, praktisk og vedligeholdelsesfri



Haveudstyr

Havedesign, når det er bedst

Din specialforhandler:

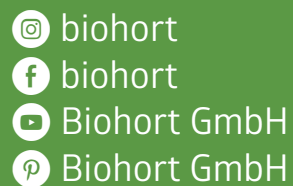


Biohort
står for
"Livet i
haven"

Her kan du
finde vores
ikke-bindende
vejledende
udsalgspriser:



follow us:



Biohort GmbH
Pürnstein 43, 4120 Neufelden, Østrig
+43 7282 / 7788 0
denmark@biohort.at
www.biohort.com

Med forbehold for tekniske ændringer, trykfejl
og farveafvigelser
ZD101050 - DK