

MANUAL Tvangsblender

CE
DK-15.03.17

**65
light**



Dansk

Indholdsfortegnelse

SoRoTo 65-Light	s.	3
Tillykke med købet	s.	3
Før brug.....	s.	4
Produktbeskrivelse.....	s.	4
Blandearme	s.	5
Tekniske data.....	s.	5
Sikkerhedsregler	s.	5
Funktion	s.	6
Anvendelse.....	s.	6
Vedligeholdelse og rengøring	s.	7
Transport.....	s.	8
Miljøbeskyttelse.....	s.	8
Kontaktoplysninger	s.	9
Reservepartsliste - 65-Light	s.	10
EU overensstemmelseserklæring	s.	12

Tillykke med købet af din SoRoTo **65 light** tvangsblender!

Før du tager 65-Light tvangsblenderen i brug første gang, skal du huske at anvende den medfølgende fastnøgle til:

- At indstille teleskopbenene til den ønskede arbejdshøjde
- At påmontere sikkerhedsgitter foran udgangsspjældet





BRUGSANVISNING GÆLDENDE FOR

SoRoTo 65-Light

FØR BRUG

Læs venligst sikkerhedsinstruktionerne, inden tvangsblenderen tages i brug.

Bemærk disse advarselsskilte, som forekommer gennem hele manualen og advarer mod følgende:


-  Risiko for personskader eller skader på maskinen, hvis instruktionerne ikke følges.
-  Farlig elektrisk spænding.

Før du tager 65-Light tvangsblenderen i brug, anbefaler vi, at teleskopbenene indstilles til den ønskede højde – med henblik på optimal ergonomiske arbejdsstilling. Teleskopbenene kan indstilles i fire forskellige højder. Du justerer nemmest benene ved at lægge blanderen ned, så den hviler på alle fire hjul. Benene frigøres, justeres og låses derefter med de medfølgende bolte og møtrikker.

PRODUKTBESKRIVELSE

SoRoTo 65-Light er velegnet til blanding af de fleste materialer, hvor der stilles krav til en homogen blanding af materialet.

65-Light er designet til brugeren med et mindre regelmæssigt behov, til håndværkeren, der ikke primært udfører mure- eller entreprenør-opgaver og til den kvalitetsbevidste selvbygger, der ønsker at lette sin arbejdsbyrde.

-  65-Light er ikke egnet til blanding af stenholdigt materiale, da det kan beskadige eller overbelaste gearmotoren og blandearmene!

BLANDEARME

65-Light tvangsblender leveres med komplet blandearmssæt med tre blandearme, der er monteret i forskellige højder, hvilket medvirker til en homogen blanding af de anvendte materialer.

Blandearmene placeres over det trekantede akselhoved, og bolten efterspændes.

TEKNISKE DATA

SoRoTo 65-Light Tvangsblender


Motor	230V/0,75 kW
Omdrejning i minuttet	30 omdr./min.
Beholderkapacitet	67 liter
Blandekapacitet	65 liter
Højde	110-124 cm
Bredde/længde	64/67 cm
Vægt	69 kg


SIKKERHEDSREGLER

Opbevar denne manual et sikkert sted, så ønskede informationer altid er tilgængelige. Sørg for, at manualen medfølger, hvis udstyret overleveres til anden person. Manual kan også downloades via hjemmesiden: www.soroto.dk

Producenten hæfter ikke for og påtager sig intet erstatningskrav i tilfælde af arbejdsskader eller skader på maskine, som måtte forekomme på grund af tilsidesættelse af denne manuals sikkerhedsinstruktioner.

Sikker brug af maskinen er kun mulig, når brugsanvisningen og sikkerhedsreglerne er omhyggeligt gennemlæst, og de deri indeholdte instruktioner bliver nøje efterlevet.

-  Undgå elektrisk stød og skader:
- Brug altid den korrekte strømspænding. Spændingen på strømmen skal stemme overens med de informationer, der er oplyst i brugsanvisningen.
 - Inden strømmen tilsluttes, skal blandearmene sættes på plads, og gittertragten skal lukkes ned. Ligeledes må tvangsblenderen ikke tages i brug, før sikkerhedsnettet foran slisken er forsvarligt påmonteret.
 - Ved anvendelse af forlængerkabel skal du være opmærksom på, at kablet ikke må være længere end 10 meter med minimumsdimension på 1 mm².
 - Rul altid hele forlængerkablet ud, når maskinen er tilsluttet – for at undgå skader på kabel og motor!

-  Generelle sikkerhedsregler:
- Hold altid børn og uvedkommende på sikker afstand, når maskinen er i brug.
 - Følg altid forskrifterne fra producenten af blandematerialet.

FUNKTION AF 65-LIGHT TVANGSBLANDER

For at åbne gittertragten trækkes der ud i den sorte fjederlås, som sidder ved gittertragtens hængsel – på bagsiden af tvangsblenderen. Den indbyggede låsefunktion kan slås fra ved at trække ud i og dreje fjederlåsen.

ANVENDELSE

Inden strømmen tilsluttes, anbefaler vi, at du fastskruer blandearmene med den medfølgende maskinbolt.

-  OBS: Motoren kan kun køre, når gittertragten er lukket.


Det anbefales, at maskinen kører under påfyldning af materiale – for ikke at ødelægge gearmotoren. Hæld det ønskede materiale i blande-

karret, og tilsæt væske. Den sorte fjederlås ved gittertragtens hængsel sørger for, at gittertragten forbliver låst, mens maskinen kører.

Tvangsblenderen startes ved at trykke på den grønne START-knap, som findes på det påmonterede motorværn.

Der er i motorværnet monteret en nul-spændingsudløser. Ved strømsvigt eller strømafbrydelse skal tvangsblenderen efterfølgende genstartes. Ligeledes af sikkerhedsmæssige årsager kan motoren ikke starte, hvis gittertragten ikke er lukket.

For at genstarte tvangsblenderen trykkes der på den grønne START-knap.

-  Stik aldrig hånden eller genstande ned i maskinen, mens strømmen er tilsluttet.

Når materialet har opnået den ønskede konsistens, åbnes udgangspjældet i bunden af blandekarret for aftapning. Aftapning kan ske over flere omgange – alt efter behov.


Læs og følg altid producentens forskrifter angående blandetid på det givne produkt samt vær opmærksom på, at materialet ikke må stå og hærde i selve blandekarret.

VEDLIGEHOLDELSE OG RENGØRING

Før maskinen rengøres, afbrydes strømmen til tvangsblenderen. Gittertragten åbnes ved at der trækkes i den sorte fjederlås, hvorefter blandearmene afmonteres ved at maskinbolten løsnes, hvorefter de løftes af akslen.


Nu kan blandekarret afvaskes med vand. Blandearmene kan sættes i blød i og senere afvaskes i en separat balje.

Efter endt rengøring genmonteres blændarmene, gittertragten lukkes ned og fjederlåsen aktiveres.


-  **BEMÆRK!**
Sikkerhedsgitteret skal altid være monteret foran slisken. Hænder, fingre og genstande må aldrig stikkes op igennem udgangsspjældet, mens maskinen kører. Hvis maskinens blændarme blokeres af sten eller andet, skal strømmen til maskinen afbrydes, inden hindringen fjernes!

TRANSPORT

Ved transport af 65-Light tvangsblender på lad anbefaler vi, at tvangsblenderen lægges ned på alle fire hjul. Sørg samtidig for, at hjulene er blokeret mod at trille.

-  **BEMÆRK!**
Fjederlåsen skal være aktiveret, før tvangsblenderen lægges ned.

MILJØBESKYTTELSE

-  • Miljøfarligt affald skal altid returneres til genbrugspladsen.
• Tag venligst vare på miljøet.

TEKNISK SUPPORT/LAGER

Fabriksparken 11-13
DK-2600 Glostrup
Tel. +45 3672 7800
teknik@soroto.dk

ADMINISTRATION/SALG

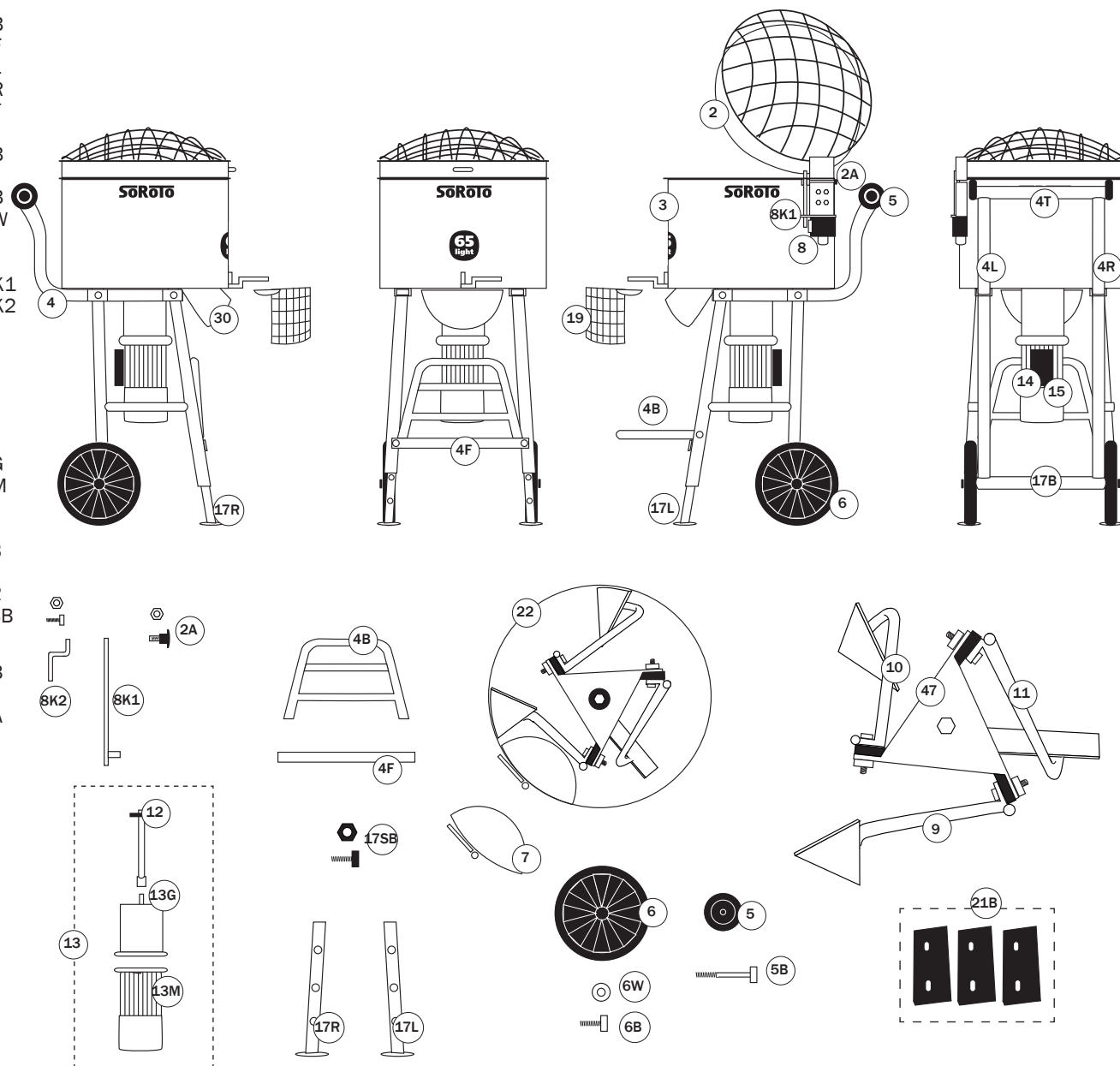
Tel. +45 3672 7500
soroto@soroto.dk

Pos.nr.	Beskrivelse	Reserveodels.nr.
2	Gittertragt (hængselbredde 90 mm).....	65.002
2 A	Fjederlås til gittertragt.....	65.002A
3	Blandekar inkl. udgangsspjæld, komplet	65.003
4	Stel, komplet med hjul etc.	65.004
4 B	Skammel til spand.....	65.004B
4 F	Stel, front - under skammel	65.004F
4 L	Stel, front - venstre	65.004L
4 R	Stel, front - højre	65.004R
4 T	Stel, top/bag	65.004T
5	Læsehjul (1 stk.), 80 mm, ekskl. bolt	65.005
5 B	Bolt (1 stk.) til 80 mm læsehjul	65.005B
6	Kørehjul (1 stk.), 300 mm, ekskl. bolt	65.006
6 B	Bolt (1 stk.) til 300 mm kørehjul	65.006B
6 W	Skive (1 stk.) til 300 mm kørehjul	65.006W
7	Udgangsspjæld inkl. bolt m.v.....	65.007
8	Motorværn 8,0 Amp. m/termoskring og 0-udløser	65.008
8 K1	Sikkerhedsafbryder, lige metalstykke	65.008K1
8 K2	Metalbeslag til montering af sikkerhedsafbryder	65.008K2
9	Blandearm (1 stk.), Sideskraber	65.009
10	Blandearm (1 stk.), Sidebund.....	65.010
11	Blandearm (1 stk.), Rive	65.011
12	Udgangsaksel	65.012
13	Gearmotor 0,75 kW, 1400/30 omdr./min., 1 x 230 V	65.013
13 G	- Gear <i>uden</i> motor	65.013G
13 M	- Motor <i>uden</i> gear	65.013M
14	Startkondensator 125 µf	65.014
15	Driftkondensator 25 µf	65.015
17 B	Teleskopben (1 stk.), bag (u/hjul)	65.017B
17 L	Teleskopben (1 stk.), front - venstre.....	65.017L
17 R	Teleskopben (1 stk.), front - højre.....	65.017R
17 SB	Bolt og møtrik (1 sæt) til teleskopben (1 stk.).....	65.017SB
19	Sikkerhedsgitter ved udgangsspjæld.....	65.019
21 B	Gummi (udskiftningssæt kun til kryds).....	65.021B
22	Blandearme, 3 arme, inkl. kryds	65.022
	Blandearme, 3 arme, ekskl. kryds	65.022A
30	Tud / slikske, inkl. møtrikker.....	65.030
47	Kryds til blandearme, gummi, inkl. skive og bolte	65.047

Reserveodelsliste - 65 Light, 230V



DK-15.03.17



EU-overensstemmelseserklæring

Maskindirektivets bilag II.A

Fabrikant: SoRoTo

Adresse: Fabriksparken 11-13, 2600 Glostrup, DANMARK

Produkttype: Tvangsblander

Modelnavn: 40L-30, 65 light, 80L-30, 100L-30, 120L-30,
200L-30 og 300L-30

Produceret: Fra 2015

Vi erklærer hermed, at **SoRoTo Tvangsblander** er i overensstemmelse med bestemmelserne i RÅDETS DIREKTIV nr. 2006/42/EF om indbyrdes tilnærmelse af medlemsstaternes lovgivning om maskiner under særlig henvisning til direktivets bilag 1 om væsentlige sikkerheds- og sundhedskrav i forbindelse med konstruktion og fremstilling af maskiner.

Vi erklærer ligeledes, at **SoRoTo Tvangsblander** er fremstillet i overensstemmelse med den følgende harmoniserede standard:

EN 12151:2007

15.03.2017
Glostrup, DANMARK



Hans Terney Rasmussen
CEO