


# SILDEBEN

## CHARLOTTENLUND, CHEVRON OG HELLERUP DATABLAD


- Svømmende montering med MultiClic
- Dim.: 13x220x2200 mm
- 8 gange Ultramat lak
- Easy To Clean overflade
- Edge protection
- Hellerup - dimension 14x65x390 mm
- Hellerup fuldklæbes til underlag
- Chevron - dimension 13x310x600 mm
- Chevron monteres svømmende med klik
- Charlottenlund - dimension 14x145x580 mm
- Charlottenlund monteres svømmende med klik
- Børstet overflader
- Gulvene er svanemærket, PEFC-certificeret og CE-godkendt



Eg sildeben Hellerup hvid  
Varenr.: 146001  
DB nr.: 2135405




Eg sildeben Hellerup natur  
Varenr.: 146002  
DB nr.: 2135406



Eg Chevron natur  
Varenr.: 146008r  
DB nr.: 2266897



Eg sildeben Charlottenlund hvid  
Varenr.: 146003n  
DB nr.: 2144642



Eg sildeben Charlottenlund natur  
Varenr.: 146004n  
DB nr.: 2144643

## TIMBERMAN SILDEBEN - HELLERUP, CHARLOTTENLUND OG CHEVRON

Den elegante sildebensparket er igen blevet moderne. Det er der mange gode grunde til. Udover at gulvet er klassisk og smukt og passer til både gamle og nye huse, så er det meget holdbart. Charlottenlund og Hellerup er to nye sildebensgulve; en yderst moderne og stilfuld løsning. Charlottenlund er med brede planker, og Hellerup med de traditionelle smalle stave. Som navnene antyder rimer gulvene i høj grad på eksklusivitet. Chevron er i fransk sildebensmønster i et såkaldt vingemønster.

### MONTAGE

Hellerup fuldklæbes til undergulvet. Find information om limtyper til fuldklæbning i Hellerup montagevejledning.

Chevron og Charlottenlund monteres svømmende med Clic&Go kliksystem. Find nærmere information om montering i montagevejledningen for det specifikke gulv.

### PRODUKTGARANTI

Vi garanterer at vore gulvprodukter, når de leveres som nye gennem godkendte kanaler, er fri for beskadigelser i overflade, samling, fræsning, dimension samt klassificeret i overensstemmelse med det nedenfor anførte.

## SÆRLIGE SPECIFIKATIONER

Træsart	Botanisk navn	Oprindelse	Svind	Densitet	Hårdhed/Brinell
Eg	Quercus spp.	Europa	12 %	650 kg / m <sup>3</sup>	3,4 N/mm <sup>2</sup>

## SILDEBEN TIL SVØMMENDE MONTAGE

Dimension i mm		14x65x390 mm - Hellerup 13x310x600 mm - Chevron 14x145x580 mm - Charlottenlund
Opbygning - Toplag		Hellerup og Charlottenlund ca. 3,0 mm hårdtræ fra bæredygtig skovbrug Chevron ca. 2,5 mm hårdtræ fra bæredygtig skovbrug
Opbygning - Mellemlag		Rib af HDF eller gran
Opbygning - Underfinér		2 mm træfinér
Overfladebehandling		8 gange Ultramat lak - de sidste lag er inkl. Anti-Scratch Top Coat og UV beskyttelse
Ekstra overfladebehandling		Easy to Clean og Edge protection
Lim		Sammenlimet med formaldehydfri og E1 godkendt lim fra Akzo Nobel
Montering		Hellerup - Fer & Not til fuldklæbning Chevron og Charlottenlund - Clic&Go til svømmende montering uden brug af lim
Emballage (Hellerup / Chevron / Charlottenlund)		24 / 4 / 12 planker pr. kasse = 0,61 / 0,74 / 1,01 m <sup>2</sup> 99 / 36 / 40 kasser pr. palle = 60,39 / 26,64 / 40,4 m <sup>2</sup>
Fas		Chevron - ingen fas Hellerup og Charlottenlund - 4 sidet
Vægt		5 / 15 / 9 kg/m <sup>2</sup>
Overfladestruktur		Børstet
Slidlagstykkelse		2,5 og 3,0 mm
Lakering	ASTM 4060-95 (> 2000 omdrejninger)	Godkendt af Deutsches Institut für Bautechnik, Berlin, Tyskland. Abrasionstest.
Produktionsnorm	DS/EN 13489	CE - Mærket
Kvalitetsnormer og processer		Kvalitetstestet inden afsendelse fra fabrik
Miljø	COC WOOD	Fabrik er PEFC-certificeret
		Produktet er svanemærket

## TOLERANCER

	*Målt ved produktion	Målt ved sammenføjede planker	Standard
Dimensioner	+/- 0,1%		ISO24342
Niveauforskelle		Max. 0,2 mm (enkelte 0,3 mm)	EN14085
Vinkel	+/- 0,3 mm	Max. 0,3 mm (enkelte 0,5 mm)	ISO24342
Kantkrumning	Max. 0,8 mm		ISO24342
Fuger		Max. 0,3 mm (enkelte 0,5 mm)	EN14085
Pilhøjde	Max. 1,0 % af længden		EN14085
Tværkrumning	Max. 0,2 % af bredden		EN14085
Træfugt (%)	7 ± 1		

\*) Målinger er gennemsnitlige laboratorie målinger.