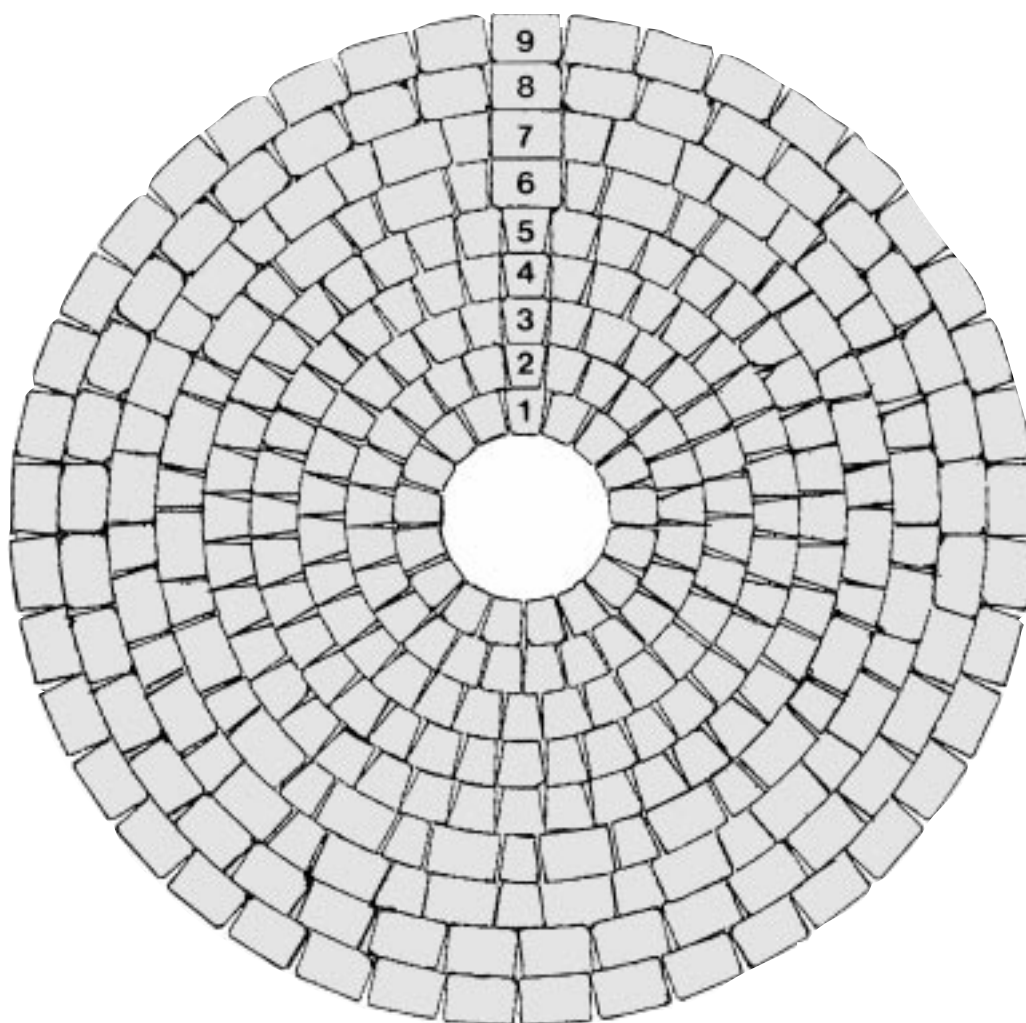
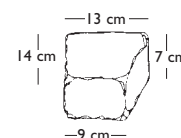


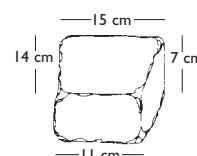
## Lægningsvejledning for Herregårdsten cirkel



Cirkel nummer	Udv. radius i cm	Antal Lille Cirkelsten	Antal Stor Cirkelsten	Antal Normalsten
1	39	17	-	-
2	53	25	-	-
3	67	15	15	-
4	81	18	18	-
5	95	-	40	-
6	109	19	-	19
7	123	-	21	21
8	137	-	-	40
9	151	-	-	41
<b>Ialt</b>		<b>94</b>	<b>94</b>	<b>121</b>



**Lille Cirkelsten**  
66 stk./m<sup>2</sup>

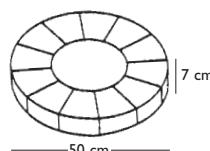


**Stor Cirkelsten**  
63 stk./m<sup>2</sup>



**Normalsten**  
34 stk./m<sup>2</sup>

- Efter cirkel nummer 9 benyttes udelukkende Normalsten.
- Ved større radier end de i skemaet nævnte 151 cm, kan forbruget af Normalsten beregnes ved at udregne hele cirkelens areal (radius x radius x 3,14), og derfra trække 6,46 m<sup>2</sup> (= arealet af cirkel nummer 1-9). Derved fremkommer "m<sup>2</sup>" tallet for Normalsten.
- For udfyldning af centrum kan benyttes IBF Centersten m/præg, eller der kan klippes til med Normalsten eller Halve Normalsten.



### BEMÆRK:

Ovenstående vejledning gælder også for Cirkel- og kantblokke - 14 cm højde.