

Kvalitet når  
det er bedst

MADE IN AUSTRIA



NR. 1 INDEN FOR

# HAVESKURE OPBEVARING - PLANTEBEDE

METAL TIL HAVEN OG UDENDØRS | 2023





Det er vigtigt for Biohort, at du er tilfreds – og bliver ved med at være det.

### Kære kunde!

Biohort-produkter står for den bedste kvalitet, funktionalitet og sikkerhed. Vores kunder værdsætter især, at der er lang holdbarhed og kun lidt opbevaringsløsninger.

Biohorts havekure har bevist deres holdbarhed udendørs gennem over 45 år. Vi er en østrigsk produktionsvirksomhed med veluddannede, kompetente medarbejdere. Biohort anvender udelukkende de bedste materialer fra godkendte leverandører til sine produkter. De stålplader af høj kvalitet, som vi anvender, kommer fra anerkendte stålværker i Tyskland og Østrig, som også leverer til de førende bilproducenter i Tyskland. Vi kan derfor med god samvittighed yde 20 års rustgaranti.

Lad Biohort hjælpe dig med at gøre dine havedrømme til virkelighed uden unødvendige bekymringer: Fundamentløsningerne SmartBase og SmartBase<sup>PLUS</sup>, fri levering og monteringservice giver os mulighed for at tilbyde kunderne en komplet løsning. Du kan finde flere oplysninger på side 5.

Sofistikeret design og høj østrigsk kvalitetsstandard i produktionen giver produkter, som du vil få glæde af i mange år.

Dette står vi personligt inde for.

Dr. Josef Priglinger  
Adm. dir.

Dipl.-Ing. Maximilian Priglinger, MLS<sup>WU</sup>  
Adm. dir.

SIDE

## 8 HAVESKURE

- 10 Neo
- 12 HighLine®
- 14 Panorama®
- 16 AvantGarde®
- 18 Europa
- 20 Redskabsrum
- 22 Tilbehør
- 26 Cykelopbevaring, BikeLift®
- 28 Fundamentløsninger SmartBase / SmartBase<sup>PLUS</sup>
- 32 CasaNova®



## 34 UDENDØRS OPBEVARING

- 36 Terrasseskab Romeo®
- 38 StoreMax®
- 40 HighBoard
- 42 LoungeBox®
- 44 HyndeBox



## 46 CYKELOPBEVARING

- 48 MiniGarage
- 50 StoreMax®
- 52 HighBoard
- 26 BikeLift®



## 54 AFFALDSOPBEVARING

- 56 Alex®
- 58 StoreMax®
- 60 HighBoard



## 62 HAVEUDSTYR

- 64 Højbed
- 66 Plantebed Belvedere®
- 68 Tilbehør
- 70 Plantekassesystem DaVinci®
- 72 Læhegn
- 74 Kompostbeholder MonAmi®
- 75 Robotgræsslåmaskinegarage Charly®
- 76 Brændedepot WoodStock®



## 77 DETALJEREDE OPLYSNINGER

- 77 Tekniske Data
- 88 QR-kodeprisoplysninger

# DETTE ER HVAD VI STÅR FOR!



## Kvalitet

- 20 års garanti, flere oplysninger på side 7
- Fremstillet af varmgalvaniserede, polyamidlakerede stålplader
- Skrue og hængsler af rustfrit stål
- Vedligeholdelsesfrie i hele levetiden
- Vandtæt
- Produktion i Østrig



## Stabilitet

- Dobbeltpadetykkelse sammenlignet med billigere produkter
- Optimalt konstruktionsdesign
- Stormsikker op til 150 km/t, vindstyrke 12
- Høj snebelastning op til 150 kg/m<sup>2</sup>



## Service

- Levering til adressen inkluderet i prisen
- Kort leveringstid
- Monteringsvejledning med fotos / 3D-illustrationer for nem montering
- Rådgivning fra Biohort-serviceteamet
- Monteringsservice på forespørgsel



## Sikkerhed

- Låsemekanisme med cylinderlås
- Brandsikker



## Funktionalitet

- Omfattende udvalg af standardudstyr
- Brugervenligt
- Stort udvalg af tilbehør
- Mange anvendelsesmuligheder



# EN KOMPLET LØSNING FRA BIOHORT

## Alt-i-en-løsning

Vi garanterer vores kunder langvarig tilfredshed med vores holdbare produkter af høj kvalitet. Vi tilbyder dig også en komplet servicepakke. Vores **kundeserviceafdeling** vil altid tage sig af dine behov på en personlig måde og så hurtigt som muligt uanset produktets størrelse.

Gennem vores uddannede **installationspartnere**, kan vi også garantere en professionel installation. **Fundamentløsningerne** SmartBase og SmartBase<sup>PLUS</sup> fås til alle skurtyper og bygges hurtigere og renere end dyre betonfundamenter. Sammen med vores onlineværktøjer som f.eks. **produktkonfiguratoren**, tilbyder Biohort den mest komplette servicepakke på markedet.



## BÆREDYGTIGHED ER VORES MOTTO

Som en østrigsk familievirksomhed har vi forpligtet os til kompromisløs bæredygtighed i over 45 år. Vi er bevidste om vores ansvar og handler altid i overensstemmelse med denne trossætning: **Vores handlinger i dag har afgørende indflydelse på fremtiden – økonomisk, økologisk og socialt!**

### At elske miljøet

Vi fokuserer på bæredygtig og miljøvenlig produktion. Biohort-produkter har en meget **lang levetid**, og den forarbejdede stålplade er 100 % genanvendelig. Alle vores virksomhedsbygninger er udstyret med **solcellesystemer**. Med den solenergi, vi selv producerer, dækker vi en tredjedel af vores produktions årlige el-forbrug. 100 % af den interne transport sker med **elektriske køretøjer**. Korte leverings- og transportafstande sikrer lav CO<sub>2</sub>-udledning, og vores **emballage** er næsten udelukkende fremstillet af genanvendeligt materiale.



Stål er 100 % genanvendeligt



Lokale leverandører



Produktion i Østrig



## Frit leveret

Afsendt inden for 2-4 dage!\* Gratis levering direkte til kantsten, til privat adresse på brofaste øer. Det forudsættes, at der er adgang for en lastbil på 38 t (minimum 3 m adgangsbredde).

\* for lagervarer, undtagen tilbygning CasaNova®



## Monteringservice

Biohort kan viderefordre information på en montagepartner, som klarer monteringen professionelt. Vejledende priser på montering findes under:

[www.biohort.com/montageservice](http://www.biohort.com/montageservice)



## Montage-videoer



Som hjælp til samling har vi lavet korte montagevideoer til mange af vores produkter. Du kan finde dem på vores YouTube-kanal:

[www.youtube.com/biohort](http://www.youtube.com/biohort)



## Fundamentløsninger

Fundamentløsningerne Smartbase og Smartbase<sup>PLUS</sup> giver et stabilt fundament til Biohort haveskure, redskabsrum og MiniGarage. De er stormsikre og hurtige at installere.

Der er flere oplysninger på side 28-31 og på:

[www.biohort.com/fundament](http://www.biohort.com/fundament)



## Produktkonfigurator

Biohorts 3D-konfigurator viser med få klik ethvert produkt inklusiv valgt tilbehør - og udregner også prisen. Derudover muliggør den praktiske 3D-funktion, via smartphone eller tablet, visning af produktet på den ønskede plads i haven.

[www.biohort.com/konfigurator](http://www.biohort.com/konfigurator)



# EN VIRKSOMHED MED HISTORIE:

## Biohorts første tid

I 1970s producerede vi haveskure på Normstahl-anlægget i Niederwaldkirchen. Senere blev Biohort GmbH grundlagt i 1994, og i 1997 overtog Dr. Josef Priglinger 100 % af Normstahls Biohort-aktier. Ved årtusindskiftet var Biohort allerede til stede i de fleste østrigske bygge- og gør-det-selv-butikker og blev mere og mere kendt i den tysktalende verden. I årenes løb etablerede Biohort sig som markedsleder i Europa.

## Løbende produktudvikling

I den første tid producerede vi diverse haveskure, metallkompostbeholdere og plantebede. Haveskuret Europa blev præsenteret i 1996 og er stadig en klassiker. Flere og flere forskellige modeller fulgte efter, og næsten hvert år overrasker Biohort med en ny idé. Det aktuelle udvalg kan findes i dette katalog. Ud over udviklingen af nye produkter forbedrer og udvider vi løbende vores eksisterende produkter. Innovation og kvalitet er vores vigtigste prioriteter!



Haveskuret Europa i begyndelsen

# ALT ER MADE IN AUSTRIA

Biohort har altid produceret i Østrig, og det er vi meget stolte af. Der er nu tre store anlæg i den vestlige del af Mühlviertel-regionen i Øvre Østrig. Vi har bevidst valgt denne region, som har en højt kvalificeret arbejdsstyrke.



Fabrik 1 Neufelden (hovedkontor)



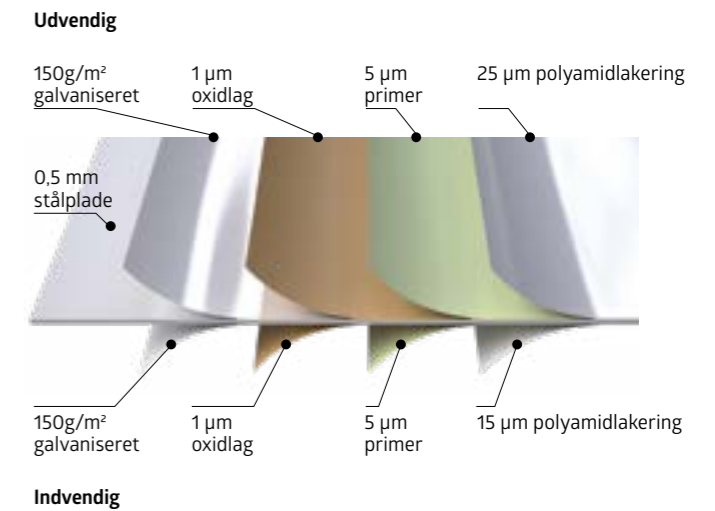
Fabrik 2 Herzogsdorf



Fabrik 3 St. Martin

# HVORFOR METAL:

- + Ingen maling
- + Det kvalitetsstål, som Biohort anvender, deformeres ikke og holder i flere årtier.
- + Den varmgalvaniserede, polyamidlakerede stålplader, som Biohort anvender, er brandsikre i henhold til EN 13501-1 (klasse "A1").
- + De førende tyske bilfabrikanter bruger de samme stålplader som os.



# VIDSTE DU DET?

## Stabilitetstest

En videnskabelig test i vindtunnel ved Teknologisk Universitet i Wien bevidner, at Biohorts haveskure modstår vindbelastning på op til 150 km/t (vindstyrke 12) uden problemer. Optimalt konstruerede profiler og anvendelse af skrue i rustfrit stål bidrager til at gøre vores produkter endnu mere langtidsholdbare.



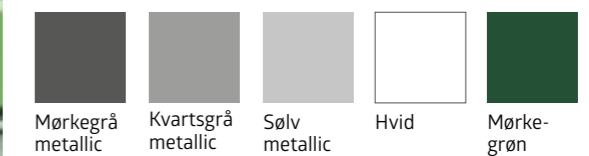
## Materiale

Biohort anvender **varmgalvaniserede stålplader** med en ekstra **belægning** med polyamid til sine produkter. Anvendelsen af materialer i topkvalitet betyder, at Biohort kan tilbyde **20 års garanti** mod rust. Forudsætningen er, at ingen aggressive stoffer (fx klor og salt) oplagres - og at aggressive miljøbelastninger, såsom hav og vejsalt, ikke er til stede.



## Biohort farver

De anvendte farvelakeringer er udviklet specielt til Biohort og modsvares ikke af nogen **RAL-numre**. Alle Biohort forhandlere har udstillingsmodeller originale farveprøver liggende. Biohort anbefaler, at disse studeres, før det endelige farvevalg træffes. Derudover kan du bestille gratis farveprøver på alle produkter i vores Biohort Internet side.



# FÅ MERE **GLÆDE** I DIN HAVE



**10** Neo



**12** HighLine®



**14** Panorama®



**16** AvantGarde®




**18** Europa




**20** Redskabsrum



**32** CasaNova®



Neo størrelse 2B, sølv metallic (med aluminiumgulvramme, aluminiumgulvpaneler og dobbeltdør som tilbehør)



Produktinfo

# Neo

## EN REVOLUTION INDEN FOR DESIGN OG FUNKTIONALITET

### Det bedste fra årtiers erfaring – Biohorts topprodukt

Glatte vægoverflader og elegante akrylglaspaneler i døren kendetegner det moderne look. Ekstra akrylglaspaneler kan installeres fleksibelt takket være et specialudviklet panelsystem. For at sikre en behagelig atmosfære regulerer træloftet fugtigheden sammen med de valgfrie gråhvide interiørpaneler og isoleringen.



Sølv metallic    Kvartgrå metallic    Mørkegrå metallic

Tilgængelig i en eller to farver (en yderligere farve kan vælges til døren og taget uden ekstra omkostninger).



Størrelse 2B, mørkegrå metallic med sidetag  
Bag- og sidevægge som læhegn fås separat (se tilbehør, s. 24).  
Tip: Akrylglaspanelet og FloraBoard kan også fås til sidetaget.

### FORDELE

#### Sikkerhed:

- 3-punkts cylinderlås med rustfrit dørhåndtag
- Stormsikker op til 150 km/t, vindstyrke 12
- Høj snebelastning op til 150 kg/m<sup>2</sup>

#### Funktionalitet:

- Komfortabel åbning af dør med gasdæmper
- Valgfrie interiørpaneler og isolering
- Integreret tagrende

#### Standardudstyr:

- Lyselement i standarddøren
- Træloft af 19 mm krydsfiner med 1,5 mm EPDM tagmembran
- Nedløbsrør (2 stk.)
- Redskabsholder (2 stk.)
- Redskabsophæng (2 stk.)
- Hylde (2 stk.)

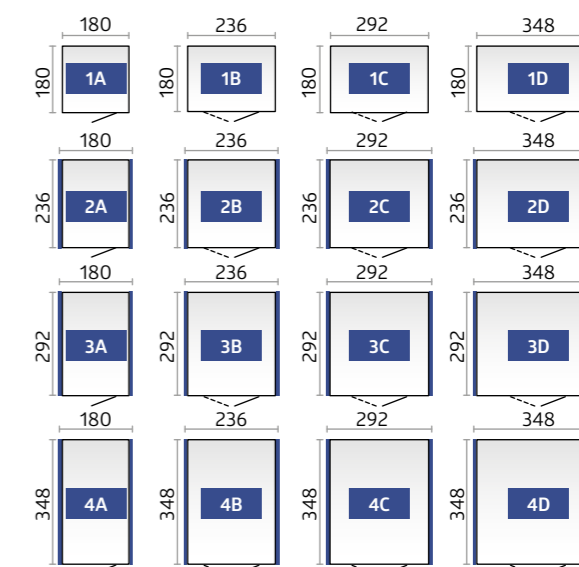
★ Ekstraudstyr findes på side 22-27.

### Størrelser (i cm, ydre mål inkl. tagudhæng)

#### Døråbning:

Standarddør (højre dørhængsel): 83 x 200 cm (B x H) - standarddøren kan installeres på skurets sider.  
Dobbeltdør: 167 x 200 cm (B x H) - dobbeltdøren kan installeres på skurets 236 cm-sider.

De blå markeringer på tagrenderne angiver, på hvilken side (fra størrelse 2A og opefter) det valgfrie sidetag kan monteres. Der er flere oplysninger på side 24.



Tekniske data og detaljerede oplysninger kan findes på side 77-79.



HighLine® størrelse H2, kvartsgrå metallic (med aluminiumgulvramme, aluminiumgulvpaneler, cykelstativ, "BikeHolder" og dobbeltdør som tilbehør)



# HighLine®

ET EKSEMPEL  
PÅ DESIGN OG  
TEKNOLOGI

## Haveskuret HighLine® lever op til højeste standarder

Sofistikeret industrielt design i en imponerende form: Det moderne flade tag og det integrerede komplette lysindfald giver HighLine nogle flotte detaljer. 3-punkts cylinderlåsen med en robust cylinder giver optimal. Døren åbnes og lukkes halvautomatisk ved hjælp af en gasdæmper. HighLine®-skuret er 100 % vedligeholdelsesfrit!



Sølv metallic    Kvartsgrå metallic    Mørkegrå metallic

(Tagoverfladen er altid i kvartsgrå metallic)



Størrelse H3, sølv metallic med sidetag  
Bag- og sidevægge som læhegn fås separat (se tilbehør, s. 24).

## FORDELE

### Sikkerhed:

- 3-punkts cylinderlås med rustfrit dørhåndtag
- Stormsikker op til 150 km/t, vindstyrke 12
- Høj snebelastning op til 150 kg/m<sup>2</sup>

### Funktionalitet:

- Integreret tagrende inkl. tilslutning til 1 1/4" slange
- Tagrende med integrerede bladfælder på begge sider
- Komfortabel åbning af dør med gasdæmper

### Standardudstyr:

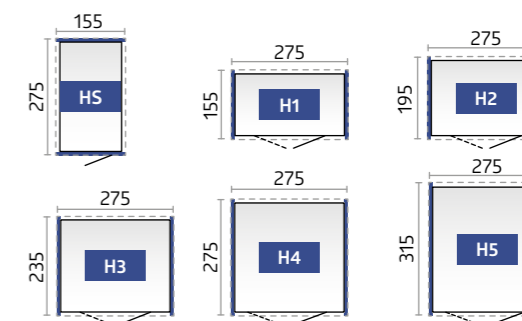
- 360° akrylglaspaneler
- Redskabsholder (2 stk.)
- Redskabsophæng (4 stk.)
- Hylde og støtteskiner (2 stk. af hver)

## Størrelser (i cm, ydre mål inkl. tagudhæng)

### Døråbning:

Standarddør (højre dørhængsel): 76 x 182 cm (B x H)  
Dobbeltdør: 155 x 182 cm (B x H)

De blå markeringer på tagrenderne angiver, på hvilken side (fra størrelse H2 og opefter) det valgfrie sidetag kan monteres.  
Der er flere oplysninger på side 24. De stiplede linjer viser tagudhængen.



**Tip:** Du kan rotere HighLine® fra størrelse H2 og opefter, og standarddøren kan installeres i alle sidevægge.

Fra størrelse H4 er det også muligt at installere dobbeltdørene i sidevæggen.



Tekniske data og detaljerede oplysninger kan findes på side 80-81.

★ Ekstraudstyr findes på side 22-27.



Panorama® størrelse P2, mørkegrå metallic  
(med aluminiumgulvramme, aluminiumgulvpaneler og FloraBoard som tilbehør)



# Panorama®

## INDVENDIG BELYSNING

### Skønheden ved naturligt lys

Det komplette ovenlysvindue af akrylglas giver vores nye have-skur Panorama® en lethed, der betyder, at denne mode med dens moderne sadeltag passer nemt ind i omgivelserne. Den dokumenterede Biohort-kvalitet i materialer og håndværksmæssig udførelse gør sammen med udvalget af individuelle udstyrsmuligheder og de mange tilgængelige størrelser Panorama® til det perfekte have-skur, der lever op til dine høje krav.



Sølv metallic



Kvartsgrå metallic



Mørkegrå metallic



Størrelse P2, kvartsgrå metallic  
Fra og med størrelse P2 kan standarddøren indbygges i enhver sidevæg.

### FORDELE

#### Sikkerhed:

- 3-punkts cylinderlås med rustfrit dør-greb
- Stormsikker op til 150 km/t, vindstyrke 12
- Høj snebelastning op til 150 kg/m<sup>2</sup>

#### Funktionalitet:

- Integreret tagrende inkl. tilslutning til 1 1/4" slange
- Tagrende med integrerede bladfælder på begge sider
- Komfortabel åbning af dør med gasdæmper

#### Standardudstyr:

- 360° akrylglaspaneler
- Redskabsholder (2 stk.)
- Redskabsophæng (4 stk.)
- Hylde og støtteskinner (2 stk. af hver)

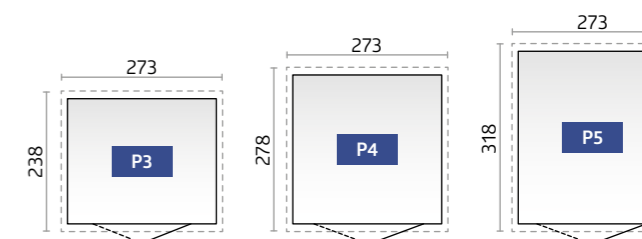
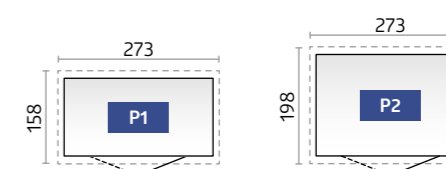
★ Ekstraudstyr findes på side 22-27.

### Størrelser (i cm, ydre mål inkl. tagudhæng)

#### Døråbning:

Standarddør (højre dørhængsel): 76 x 182 cm (B x H) - fra størrelse P2 kan standarddøren installeres i enhver sidevæg.  
Dobbeltdør: 155 x 182 cm (B x H) - fra størrelse P4 kan dobbeltdøren installeres i enhver sidevæg.

De stiplede linjer viser tagudhænget.



Tekniske data og detaljerede oplysninger kan findes på side 80-81.





reddot design award



AvantGarde® størrelse A5, sølv metallic (med aluminiumgulvramme, aluminiumgulvpaneler og dobbeltdør som tilbehør)



# AvantGarde® MODERNE ARKITEKTUR

## Haveskur med skråt tag i topkvalitet

AvantGarde® lever op til sit navn. Det er et særdeles robust haveskur i metal, som lever op til den moderne arkitekturs krav. Dets attraktive udseende og de mange praktiske fordele, som det giver i den daglige brug, gør det til en uafbrudt fornøjelse. Det er vedligeholdelsesfrit i hele dets levetid, hvilket sparer både penge og værdifuld fritid.



Sølv metallic    Kvartsgrå metallic    Mørkegrå metallic



Størrelse A3, mørkegrå metallic med smal dobbeltdør

## FORDELE

### Sikkerhed:

- 3-punkts cylinderlås med rustfrit dørhæng
- Stormsikker op til 150 km/t, vindstyrke 12
- Høj snebelastning op til 150 kg/m<sup>2</sup>

### Funktionalitet:

- Integreret tagrende inkl. tilslutning til 1 1/4" slange
- Komfortabel åbning af dør med gasdæmper

### Standardudstyr:

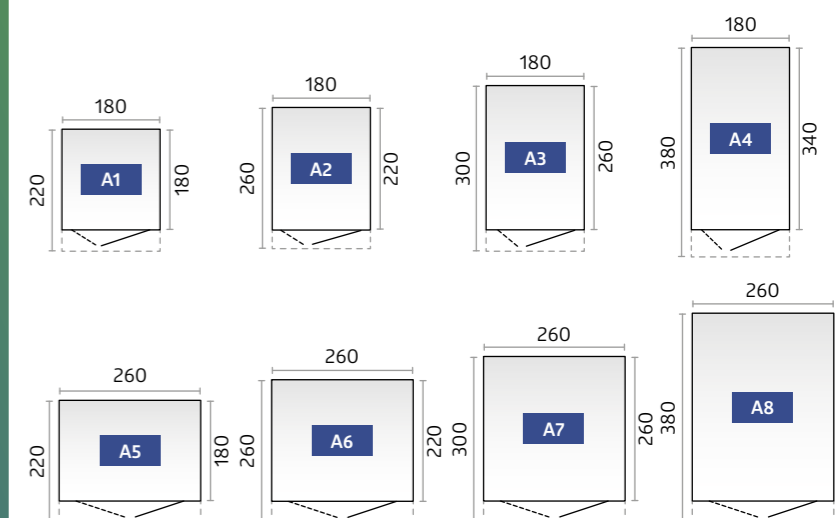
- Akrylglasovenlys med tagudhæng
- Redskabsholder (2 stk.)
- Redskabsophæng (4 stk.)
- Hylder og støtteskiner (2 stk. af hver)

## Størrelser (i cm, ydre mål inkl. tagudhæng)

### Døråbning:

- Standarddør (højre dørhængsel): 76 x 182 cm (B x H)
- Doppeltdør A1-A4: 139 x 182 cm (B x H)
- Doppeltdør A5-A8: 155 x 182 cm (B x H)

De stiplede linjer viser tagudhængen.




★ Ekstraudstyr findes på side 22-27.

Tekniske data og detaljerede oplysninger kan findes på side 80-81.



Europa størrelse 3, kvartsgrå metallic  
(med aluminiumgulvramme og aluminiumgulvpaneler som tilbehør)



# Europa

## KVALITET TIL EN RIMELIG PRIS

### Alt på den rette plads med denne Biohort-klassiker

Den har vist sit værd i årtier – og er fortsat lige populær! Der er allerede solgt mere end 150.000 eksemplarer af haveskuret "Europa", og de stolte ejere bruger dem med fornøjelse. Det vidner om høj stabilitet, holdbare materialer og vedligeholdelsesfrihed. De funktionelle egenskaber forenkler havearbejdet og skaber orden i din have. Et omfattende udvalg af standardudstyr og sofistikeret tilbehør opfylder dine behov.



Sølv metallic



Kvartsgrå metallic



Mørkegrå metallic



Mørkegrøn



Størrelse 4, mørkegrå metallic med sidetag  
(se tilbehør på s. 24)

### FORDELE

#### Sikkerhed:

- 2-punkts cylinderlås med vridehåndtag
- Stormsikker op til 150 km/t, vindstyrke 12
- Høj snebelastning op til 150 kg/m<sup>2</sup>

#### Funktionalitet:

- Integreret tagrende inkl. tilslutning til 1" slange

#### Standardudstyr:

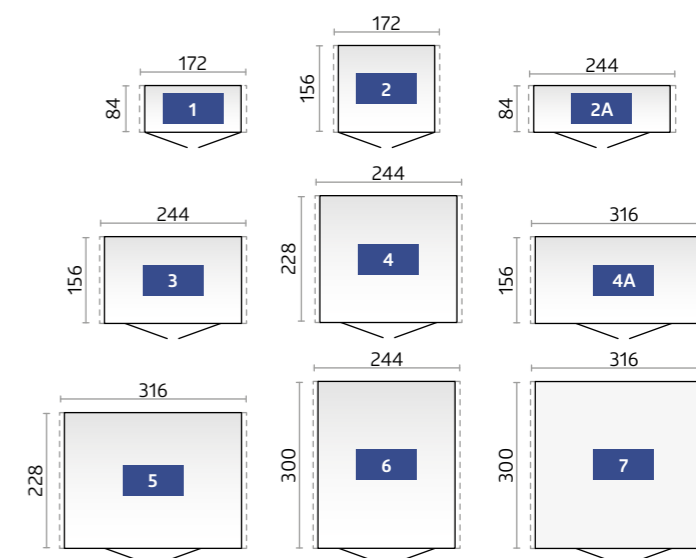
- Integreret organiseringsystem på indersiden af dørene (inkl. 6 kroge)
- Redskabsophæng (4 stk.)
- Hylde og støtteskiner (2 stk. af hver)
- Til størrelserne 2A og 4A medfølger desuden to monteringsbeslag til væg
- Til fastgørelse af de åbnede dørpaneler

### Størrelser (i cm, ydre mål inkl. tagudhæng)

#### Døråbning:

135 x 170 cm (B x H) - fra størrelse 2A på dobbeltdøren kan også installeres forskudt i forhold til midten; for størrelse 2, 3, 4, 5, 6 og 7 kan dobbeltdørene også installeres på siderne.

De stiplede linjer viser tagudhængen.



★ Ekstraudstyr findes på side 22-27.

Tekniske data og detaljerede oplysninger kan findes på side 82-83.



Redskabsrum størrelse 90, mørkegrå metallic  
(med aluminiumgulvramme og aluminiumgulvpaneler som tilbehør)



# Redskabsrum

LILLE, MEN  
ALSIDIGT

## Flot og alsidigt redskabsrum

Når det kniber med pladsen, viser redskabsrummet dets værdi. I haven, på terrassen, i garagen eller på balkonen holder det orden på dine redskaber uden at tage ret meget plads. Med et Biohort-redskabsrum kan du opbevare dine haveredskaber, din grill, havemøbler og andre ting godt beskyttet mod regn og tyveri. Takket være dets kompakte størrelse og elegante design passer redskabsrummet harmonisk ind i omgivelserne.



Sølv metallic



Kvartsgrå metallic



Mørkegrå metallic



Mørkegrøn



Størrelse 230, kvartsgrå metallic med aluminiumgulvramme og gulvpaneler som tilbehør

## FORDELE

- Usynlig, integreret ventilation
- Vandtæt

### Sikkerhed:

- 2-punkts cylinderlås med vridehåndtag
- Brandsikker

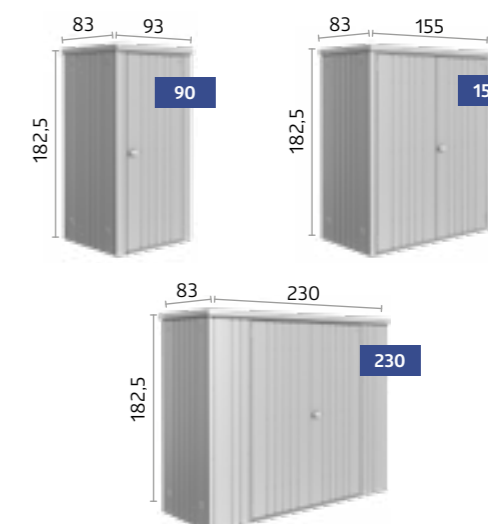
### Standardudstyr:

- Integreret organiseringsystem på indersiden af dørene (inkl. 6 kroge)
- Redskabsophæng (4 stk.)
- Hylde og støtteskinner (2 stk. af hver)
- Dørkroge til fastgørelse af de åbnede dørpaneler

## Størrelser (i cm, udvendige mål)














































































### Døråbning:

Størrelse 90: 65 x 170 cm (B x H), størrelse 150 og 230: 135 x 170 cm (B x H)



★ Ekstraudstyr findes på side 22-27.

Tekniske data og detaljerede oplysninger kan findes på side 82-83.

	Neo**	HighLine®	Panorama®	AvantGarde®	Europa	Redskabsrum
<b>01 Redskabsophæng</b> Til ophængning af spader, river, haveslanger og andre haveredskaber. (Maks. belastning: 10 kg). Standardudstyr: 4 stk. (undtagen haveskuret Neo: 2 stk.).	 	 	 	 	 	 
<b>02 Hylde/støtteskinner</b> Standardudstyr: 2 hylde (dybde: 24,5 cm, maks. belastning: 15 kg pr. hylde) og hyldestøtteskinner. (undtagen haveskuret Neo: her kræves ingen hyldestøtteskinner.) Yderligere hylde med en dybde på 24,5 cm eller 43,5 cm samt støtteskinner kan fås separat som tilbehør. (undtagen haveskuret Neo: hylde med en dybde på 26 cm eller 44,5 cm)	 	 	 	 	 	 
<b>03 Redskabsholder</b> Standardudstyr: 2 redskabsholdere. Til montering på dørens inderside. Der kan maksimalt monteres 4 redskabsholdere på dørpanelet.	 	 	 	 		
<b>04 Nedløbsrørsæt</b> To nedløbsrør med udløbsrør i skurets farve.	 	 	 	 	 	
<b>05 Krogsæt</b> Består af en kombinationskrog, en håndtagskrog og en skovilkrog på et vægstativ, som hænges mellem 2 støtteskinner*.						
<b>06 Elektrisk tilslutningspanel</b> Diskret og skjult kabelføring til enkel og let montering af kontakter i valgfrie positioner (ekskl. viste el-artikler).						
<b>07 LED-lys</b> Batteridrevet lys med bevægelsessensor og permanent lysknop; magnetisk fastgørelse mulig; inkl. USB-ladekabel.						
<b>08 Ophængskurv</b> Ideel til at opbevare små ting i. Inkl. vægbeslag til at hænge kurven på 2 støtteskinner*. Kurven er fremstillet af sort flettet polyester. Størrelse (B x L x H): 67 x 34 x 20 cm (undtagen haveskuret Neo: 55 x 34 x 20 cm).						
<b>09 Klappbord</b> Det pladsbesparende klappbord kan nemt indsættes i 2 støtteskinner*. Det giver dig hurtigt et stabilt arbejdsunderlag. Bæreevne maks. 30 kg, størrelse: 69 x 58 cm.						
<b>10 FloraBoard</b> To skinner med samme farve som skuret er monteret på ydervæggen, og blomsterkasserne kan hænges på dem i den ønskede højde. Plastikindsatser, der gør det nemmere at plante, er inkluderet som standard. <b>Tip:</b> Til haveskuret Neo kan FloraBoard også fås til sidetaget med side- eller bagvæg.						
<b>11 Interiørpaneler</b> Gråhvide indvendige vægpaneler sættes enkelt ind i sidevæggene og skrues på plads.						
<b>12 Isolering</b> De indvendige vægpaneler kan også udstyres med 40 mm tyk isolering (skumplastplader), hvilket åbner op for nye muligheder med haveskuret.						

\* Støtteskinner ikke inkluderet i levering. Undtagen haveskuret Neo: her kræves ingen hyldestøtteskinner.

\*\* Bemærk: Haveskuret Neo har ikke nogen krusninger, sådan som de andre haveskure har det. Der er ikke taget hensyn til dette i illustrationen.



01 Redskabsophæng



02 Hylde/støtteskinner



03 Redskabsholder



04 Nedløbsrørsæt



05 Krogsæt



06 Elektrisk tilslutningspanel



07 LED-lys



08 Ophængskurv



09 Klappbord



10 FloraBoard



11 Interiørpaneler til haveskur Neo



12 Isolering til haveskur Neo (usynlig)



STANDARDUDSTYR



EKSTRAUDSTYR

	Neo	HighLine®	Panorama®	AvantGarde®	Europa	Redskabsrum
<b>13 Dobbeltdør</b> Gør det nemmere at komme ind i og ud af skuret med større redskaber og udstyr. Dobbeltdøren er udstyret med en drejeknaplåsemekanisme og en gasdæmper (med undtagelse af haveskuret Europa og redskabsrummet).	★	★	★	★	✓	✓
<b>14 Ekstra dør</b> Der medfølger et rustfrit dørhåndtag med standardcylinder, en 3-punkts cylinderlås, gasdæmperbeslag, to redskabsholdere samt de nødvendige metal fittings til hængselpositionerne. Døren kan monteres med hængsel* i højre side og på forespørgsel også i venstre side.  Dit haveskur "Europa" kan udstyres med ekstra standarddøre (f.eks. til installation i sidevæggen).	★	★	★	★	★	
<b>15 Vinduelement</b> Den komplette sidevægsenhed med en et vindue i klar plast med metalramme lader dagslyset komme ind i haveskuret (vinduesåbning 50 x 60 cm).					★	
<b>16 Glaspanel</b> Det tonede glaspanel i ægte hærdet glas er indkapslet i en metalramme (mål: 28 x 207 cm) og kan installeres fleksibelt i enhver sidevæg, men ikke side om side. <b>Tip:</b> Glaspanelet kan også fås til sidetaget med side- eller bagvæg.	★					
<b>17 Sidetag</b> Sidetaget kan fastgøres til haveskuret Neo (fra størrelse 2A og opefter) på den ene side eller på begge sider. Sidetagets bredde er 300 cm. Aluminiumstøtterne er udstyret med højdejusterbare fødder. To nedløbsrør er inkluderet.  Sidetaget kan fastgøres til skuret HighLine® (fra størrelse H2 og opefter) på siden med tagrenden – enten på den ene side eller på begge sider. Det fås i to forskellige størrelser. Bredden på størrelse S sidetaget er 150 cm og for størrelse L 282 cm. Aluminiumstøtterne er udstyret med højdejusterbare fødder. Nedløbsrøret er inkluderet.  Sidetaget til haveskuret Europa kan monteres enten på venstre side, på højre side eller på begge sider af skuret. Sættet inkluderer støtterne, et kort nedløbsrør og fastgørelsesmaterialer (ikke tilgængelige for størrelse 1 og størrelse 2A).	★	★			★	
<b>18 Side- og bagvægge til sidetag haveskur HighLine®/Neo</b> Du kan montere en bagvæg og/eller en sidevæg på sidetaget til dit HighLine®-skur (fra størrelse H2)/ Neo (fra størrelse 2A). De fås i de samme farver som skuret.	★	★				

\*Undtagen haveskuret Neo: Her er dørhængslet kun muligt til højre.



13 Dobbeltdør /  
14 Ekstra dør



15 Vinduelement til haveskur Europa



16 Glaspanel til haveskur Neo



17 Sidetag til haveskur Neo / HighLine® / Europa



18 Side- og bagvægge til sidetag haveskur HighLine®



18 Side- og bagvægge til sidetag haveskur Neo



### FORDELENE VED BIKELIFT®

- cyklen kan låses
- løftefunktion til cykler, der vejer op til 30 kg
- Passer til dækbredder på op til 77 mm/3 tommer

Biohort BikeLift® kan monteres på væggen i kælder, i garagen eller i carporten med blot nogle få enkle trin. Det er endnu nemmere at installere i et Biohort-skur - BikeLift®-en sættes nemt i som et valgfrit tilbehør. **Den innovative løfteteknik fås i to varianter:** Standard eller med Vendbar

Check your bike: [www.biohort.com/bikelift](http://www.biohort.com/bikelift)

### BEHAGELIG LØFTEFUNKTION TIL ENHVER CYKEL

Biohort BikeLift® løfter nemt alle typer af cykler lodret op af væggen - både elcykler, racercykler og almindelige cykler. Løsningen er nem og sparer plads.



#### Sæt ind

Sæt blot forhjulet ind i BikeLift®. Krogen passer til alle dækbredder på op til 77 mm.



#### Tryk

Et kort tryk nedad på styret er nok til at aktivere den automatiske løftefunktion.



#### Løft

Takket være den stærke fjederkraft trækker BikeLift® alle cykler op til en vægt på 30 kg op, som om den gjorde det af sig selv.



#### Spar plads

Cyklen er sikkert fastgjort og aflåselig og hænger lodret på væggen på Spar plads.

Tekniske data og detaljerede oplysninger kan findes på [www.biohort.com/bikelift](http://www.biohort.com/bikelift).

### STANDARDUDSTYR EKSTRAUDSTYR

	Neo**	HighLine®	Panorama®	AvantGarde®	Europa	Redskabsrum
<b>19 BikeLift® Standard</b> Den mekaniske cykelløfter sættes enkelt fast i vægprofilerne og egner sig til cykler med en udvendig dækdiameter på op til 29", en dækbredde på maks. 77 mm og en vægt på maks. 30 kg. Integreret låseøjle til cykellåse.	★	★	★	★	★	
<b>20 BikeLift® med Vendbar</b> For at spare endnu mere plads kan cyklen foldes til siden af væggen takket være anordningen. I haveskur Europa kan BikeLift® med Vendbar kun monteres centralt på bagvæggen.	★	★	★	★	★	
<b>21 Tilkørselsrampe</b> Til udvendigt og indvendigt, for bekvem krydsning af tilkørslen, kun muligt med aluminiumgulvramme og dobbeltdør. Bæreevne på maks. 200 kg, længde: 135 cm (undtagen haveskuret Neo: 163,5 cm).	★	★	★	★	★	
<b>22 Cykelholder "BikeMax"</b> Haveskur Europa: højdejusterbart i 6 forskellige positioner, til cykler med op til 26" med en dækykkelse på maks. 5 cm og en vægt på maks. 25 kg. Haveskurene Neo, Highline®, AvantGarde®, Panorama®: højdejusterbare i 8 forskellige positioner og egnet til cykler med hjul op til 29". Integreret låseøjle til cykellåse.	★	★	★	★	★	
<b>23 Cykelstativ "BikeHolder"</b> Optimal opbevaring af cykler takket være de justerbare klemmebøjler. Bundpladen kan nemt placeres i 2 støtteskinner". Hurtig og nem fastgørelse af cykeldækkene med maksimalt 3 cykler pr. "BikeHolder".	★	★	★	★	★	

\* Støtteskinner ikke inkluderet i levering. Undtagen haveskuret Neo: her kræves ingen støtteskinner).

\*\* Bemærk: Haveskuret Neo har ikke nogen krusninger, sådan som de andre haveskure har det. Der er ikke taget hensyn til dette i illustrationen.



19 BikeLift® Standard



20 BikeLift® med Vendbar



21 Tilkørselsrampe



22 Cykelholder "BikeMax"




23 Cykelstativ "BikeHolder"

Tekniske data og detaljerede oplysninger kan findes på side 77-83.

# FUNDAMENTLØSNINGER

Der findes flere oplysninger i fundamentbrochuren og på: [www.biohort.com/fundament](http://www.biohort.com/fundament)

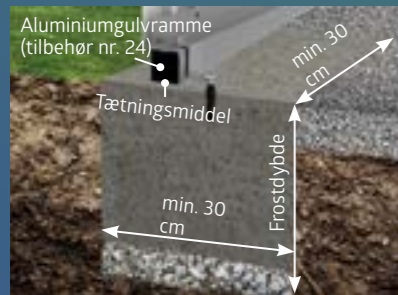


## BETONFUNDAMENT

Et armeret betonfundament på et grusunderlag er et optimalt, men også dyrt fundament. Med denne type fundament skal du også sørge for, at der ikke kan trænge vand ind i skuret fra jorden. Det forskudte fundament med et omkredstrin på 2 cm x 7 cm er det ideelle design til dette (aluminiumgulvramme og aluminiumgulvplade kan ikke anvendes).


Som et alternativ til betonfundamentet med trin kan der også støbes en kontinuerlig flad betonplade. Den tilgængelige aluminiumgulvramme som tilbehør gør det nemmere at udjævne ujævnheder i fundamentet samt at montere tætningsfuger. Aluminiumgulvrammen gør det også muligt at bruge aluminiumgulvpaneler, som kan lægges under med 2-3 cm tykke hårde XPS-skumplader. De hårde XPS-skumplader medfølger ikke.

## PUNKTFUNDAMENT




En anden mulighed for montering af jævne og stormsikre Biohort-haveskure på meget ujævne og bløde underlag er et punktfundament i kombination med en Biohort-aluminium-gulvramme.

## BETONFLISER



En god og billig løsning er betonfliser lagt på et grusunderlag. Vi anbefaler også kraftigt brug af aluminium-gulvrammen.

## GULVRAMME



Med aluminiumgulvrammen (tilbehør) kan du også montere skuret på et grusunderlag og forankre det med stormsikre jordankre (jordankre medfølger). Aluminiumgulvpanelerne (tilbehør) fungerer som et funktionelt gulv og har underliggende hårde XPS-skumplader (hårde XPS-skumplader medfølger ikke).

Detaljerede oplysninger om SmartBase og SmartBase<sup>PLUS</sup> kan findes på de følgende sider.

- ✓ STANDARDUDSTYR
- ★ EKSTRAUDSTYR

		Neo	HighLine®	Panorama®	AvantGarde®	Europa	Redskabsrum
24	<b>Aluminiumgulvramme</b> Det giver skuret den nødvendige Stabilitet selv uden et betonfundament. De medfølgende jordankre giver sikkerhed i kraftigt blæsevejr.	★	★	★	★	★	★
25	<b>Aluminiumgulvpaneler</b> Afhængigt af husets størrelse består gulvet med riflede aluminiumsplader af høj kvalitet af flere segmenter, herunder forbindelsesprofiler. For at sikre optimal montering er aluminiumgulvrammen nødvendig (se ovenfor).	★	★	★	★	★	★
26	<b>SmartBase</b> Det perfekte gulv til solide underlag (beton eller asfalt). Der kan kompenseres for mindre jordujævnheder på op til 40 mm. Der er flere oplysninger på side 30.	★	★	★	★	★	★
27	<b>SmartBase<sup>PLUS</sup></b> Optimal løsning til skrånninger og plæner, patenteret system med jordskruer, der kompenserer for skrånninger på op til 15 cm. Se side 31 for detaljer.	★	★	★	★	★	★



24 Aluminiumgulvramme




26 SmartBase  
Der er flere oplysninger på side 30.



25 Aluminiumgulvpaneler



27 SmartBase<sup>PLUS</sup>  
Se side 31 for detaljer.




# SmartBase

## Perfekt til hårde overflader

Biohort SmartBase-fundamentet er det ideelle fundament til beton- og flisearealer. Det består af aluminiumsplader i høj kvalitet, en speciel fundamentramme og justerbare fødder. Så der kan kompenseres for mindre jordujævnheder på op til 4 cm.

**Monteringstid:** 1-2 timer for to personer (afhængigt af færdigheder og produkt).  
**Værktøj:** vaterpas, boremaskine, gaffelnøgle SW13 og SW24.



1. Montering af ramme
2. Samling af de justerbare fødder og rammejustering
3. Fastgørelse af de justerbare fødder til underlaget
4. Fastgørelse af aluminiumgulvpaneler

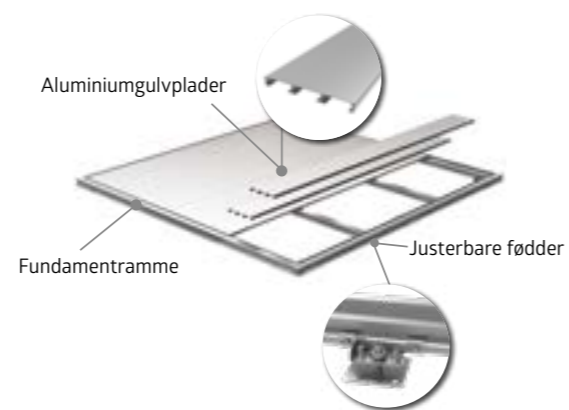
## FORDELE

- Kompensation for ujævnheder med de justerbare fødder
- Let at fjerne, hvis der er behov for det
- Præcist tilpasset alle Biohort-haveskure, redskabsrumene og MiniGarage
- Stormsikker
- Bæreevne på maks. 200 kg/m<sup>2</sup>

### Standardudstyr:

- Aluminiumgulvplader med rillet overflade
- Specialdesignet fundamentramme
- Galvaniserede justerbare fødder
- Justerbare fødder med højdejustering
- Integreret vandbarriere, der beskytter mod vandindtrængning

Gulvramme og gulvplader er ikke længere nødvendige!



\* ikke inkluderet i leveringen  
30

# SmartBasePLUS

## Optimal løsning til skråninger og græsplæner

Til forskel fra SmartBase-fundamentet følger der jordskruer med det patenterede SmartBasePLUS-system i stedet for justerbare fødder. De skrues direkte i jorden og kan kompensere for hældninger på op til 15 cm. Dette forudsætter, at jorden er kompakt og fri for store sten og rødder.

**Monteringstid:** 2-4 timer for to personer (afhængigt af færdigheder og produkt).  
**Værktøj:** slagboremaskine, bor Ø 40 x 600 mm, vaterpas, skruemaskine, gaffelnøgle SW13 og SW24, skovl.



1. Klargøring og isætning af jordskruer
2. Fastgørelse og nivellering af monteringsplader
3. Placering og fastgørelse af ramme
4. Fastgørelse af aluminiumgulvpaneler

\* ikke inkluderet i leveringen

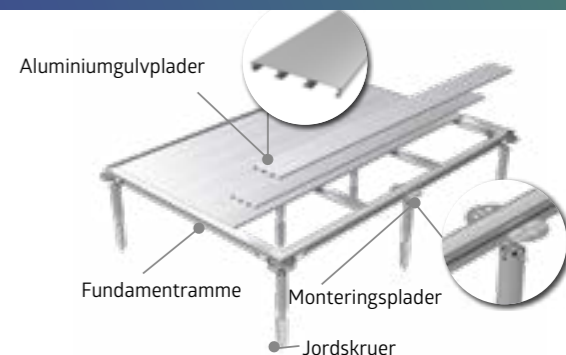
## FORDELE

- Lille udgraving
- Grusunderlag er ikke nødvendigt
- Kompensation for ujævnheder med jordskruer
- Let at fjerne, hvis der er behov for det
- Præcist tilpasset alle Biohort-haveskure, redskabsrumene og MiniGarage
- Stormsikker
- Bæreevne på maks. 200 kg/m<sup>2</sup>

### Standardudstyr:

- Aluminiumgulvplader med rillet overflade
- Specialdesignet fundamentramme
- Galvaniserede jordskruer
- Multijusterbare monteringsplader
- Håndværktøj medfølger
- Integreret vandbarriere, der beskytter mod vandindtrængning

Gulvramme og gulvplader er ikke længere nødvendige!







Dobbelt glasdør (ekstraudstyr)

Glaselementer (ekstraudstyr)

CasaNova® 3x5, kvartsgrå metallic (med aluminiumgulvramme, udendørsbelysning, to glaselementer og dobbeltdør som tilbehør)

### FORDELE

- Sandwichelement med 40 mm kerne af polystyren (EPS W20)

#### Sikkerhed:

- Låsemekanisme med rustfrit dørgræb
- Tag- og snebelastning op til 215 kg/m<sup>2</sup> (nedsat ved evt. grønt tag)

#### Funktionalitet:

- Let at opvarme takket være isoleringen, U værdi for sidevægge: 0,76 W/(m<sup>2</sup>K)
- Mulighed for placering af dørhængsel til venstre eller højre
- Stort udvalg af tilbehør
- Udluftning via akrylglaspanel, som kan åbnes
- Komfortabel åbning af dør med gasdæmper



Produktinfo

CasaNova-  
brochure  
bestilles på  
www.biohort.com

## CasaNova®

DESIGN  
SKRÆDDERSYET  
TIL DINE BEHOV

### Metalbygning i topkvalitet med isolerede sidevægge

Uanset om det er som haveskur, værksted eller sauna, giver den isolerede designbygning CasaNova® en unik fleksibilitet med en bred vifte af udstyrsmuligheder og tilpasser sig præcist dine ideer. Uanset om du er på udkig efter funktionel opbevaring og placering til dine planter om vinteren, eller du ønsker at etablere en oase af fred i din have: Med CasaNova® kan du gøre dit ønske til virkelighed på et unikt kvalitetsniveau.



Sølv metallic



Kvartsgrå metallic



Mørkegrå metallic



Isoleret sidevæg/dørpanel  
Sandwichelement med 40 mm polystyrenkerne (EPS W20)



### 9 størrelser, 3 farver og utallige muligheder

Mulige overfladearealer fra 3 x 2m til 4 x 6m.

Takket være modulopbygningen er der ingen grænser for dine ønsker. Døre og vinduer kan placeres frit, hvor det ønskes.

Konfigurer dit CasaNova® nu!  
[www.biohort.com/en/configurator](http://www.biohort.com/en/configurator)

### Praktiske detaljer og mange anvendelsesmuligheder



#### SPA og wellness

CasaNova® 3x4, mørkegrå metallic med aluminiumgulvramme, 2 glaselementer udvendigt lys og sauna som tilbehør.



#### Garage og værksted

CasaNova® 3x5, mørkegrå metallic med port, ekstra dør og drejekipvindue.



#### Hobby og sport

CasaNova® 3x4, mørkegrå metallic med aluminiumgulvramme, aluminiumgulvpaneler, dobbeltdør, udvendigt lys og glaselementer som tilbehør



#### Hjemmekontor og hvilested

CasaNova® 3x4, mørkegrå metallic med gulvramme, 2 glaselementer og udvendigt lys.

# ET SPØRGSMÅL OM **STIL**



**36** Romeo®



**38** StoreMax®



**40** HighBoard



**42** LoungeBox®



**44** HyndeBox



Terrasseskab Romeo® størrelse M, kvartsgrå metallic

## FORDELE

- Vandtæt
- Usynlig, integreret ventilation

### Sikkerhed:

- 3-punkts cylinderlås med vridehåndtag

### Funktionalitet:

- Komfortabel åbning af dør med gasdæmper

### Standardudstyr:

- Hylder (2 stk.) og støtteskinner (3 stk.)
- Organiseringssystem med 6 kroge til indersiden på begge dørfløje



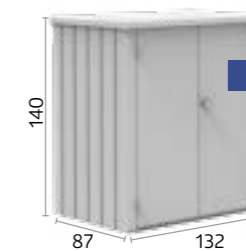

# Romeo® TERRASSESKAB

## Mere plads til det væsentlige

Terrasseskabet Romeo® skaber ekstra plads uden selv at kræve ret meget plads. Desuden forkæler det alle balkon- og terrassefans med et udvalg af individuelle hylder, blød dørlukning med gasdæmpere og mange flere detaljer, som er typiske for Biohort!

## Størrelser (i cm)

**Døråbning:**  
103 x 131 cm (B x H)



## ★ EKSTRAUDSTYR



### Hylder (2 stk.)

Galvaniserede stålhylder (61 x 43 cm) fås som ekstra tilbehør til hylderne, der medfølger som standard.



Størrelse L, mørkegrå metallic



Sølv metallic



Kvartsgrå metallic



Mørkegrå metallic





StoreMax® størrelse 120, kvartsgrå metallic



### FORDELE

- Vandtæt
- Jalousilåger fremstillet af aluminium

### Sikkerhed:

- 2-punkts cylinderlås med vrdehåndtag

### Funktionalitet:

- Nem betjening takket være fjederstøtte

### Standardudstyr:

- Redskabsholdere til indersiden af sidevægge

# StoreMax®

## DESIGN UDVENDIGT, PLADS INDVENDIGT

### Nyd haven mest muligt

Haven er et fristed - i hvert fald når den er i orden. Derfor tilbyder StoreMax® maksimal opbevaringsplads på et lille sted, som kan opdeles individuelt med hylder og reolenheder. Uanset om det drejer sig om en plæneklippergarage, en haveværktøjskasse eller opbevaringsplads til puder, er der plads til det hele bag det todelte åbningssystem!



Sølv metallic



Kvartsgrå metallic



Mørkegrå metallic


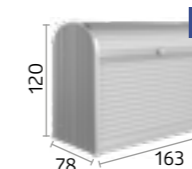
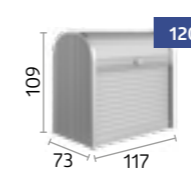


Den øverste jalousilåge kan åbnes separat.



Hvis hele StoreMax® skal åbnes, glider frontjalousilågen helt bagud.

### Størrelser (i cm)



### ★ EKSTRAUDSTYR



#### Hjørnehylde sæt (egnet til størrelse 120 og 160)

2 hylder (trekantede) med støtteskinner, højdejusterbare i 5 forskellige positioner, kan nemt eftermonteres uden brug af værktøj, kan monteres til venstre eller højre efter behov.



#### Mellemgulv (egnet til størrelse 160 og 190)

2-delt, galvaniseret stålhylde med støtteskinner, kan klare en belastning på ca. 100 kg; kan også anvendes som 2-delt hylde; højdejusterbar i 5 forskellige positioner, kan nemt eftermonteres.



#### Hylde sæt (egnet til størrelse 190)

2 hylder (72 x 24,5 cm) og 2 støtteskinner.



## FORDELE

- Vandtæt
- Usynlig, integreret ventilation

### Sikkerhed:

- Låsemekanisme med vridehåndtag med cylinderlås

### Funktionalitet:

- Komfortabel åbning af låg med gasdæmper

### Standardudstyr:

- Affaldsspandlågåbner (3 stk.)

HighBoard størrelse. 160, mørkegrå metallic  
(med redskabsholder og mellemhylde som tilbehør)



# HighBoard

## BLIKFANG PÅ TERRASSEN



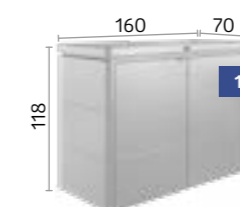
### Multitalent til opbevaring

Takket være dobbeltdørene og åbningslåget er anvendelsesmulighederne for HighBoard utallige: hvad enten det er opbevaring af hynder og haveredskaber eller som et supplement til udendørskøkkenet, opbevares og beskyttes alt imod vind og vejr. Det elegante design er udviklet af industrielle designere og sikrer blikfang på terrassen.

### Størrelser (i cm)

#### Døråbning:

Størrelse 160: 140 x 100 cm (B x H)  
Størrelse 200: 167 x 110 cm (B x H)



Sølv metallic



Kvartsgrå metallic



Mørkegrå metallic



Størrelse 160, kvartsgrå metallic med mellemgulv

### EKSTRAUDSTYR



#### Ophængskurv

Kurven af sort flettet polyester giver ekstra opbevaringsplads og hænges enkelt på rammen. Bæreevne maks. 10 kg.



#### Mellemgulv

I sølv metallic, kan indstilles i 9 forskellige højder. Nemt at montere og kan benyttes universelt (f.eks. som gennemgående hylde eller som 2 hylde). Bæreevne maks. 50 kg.



#### Redskabsholder

Til montering på dørenes inderside. Der kan maksimalt monteres 2 redskabsholdere på hver dør.



#### Opbevaringsnet til låg

Til opbevaring af småting. Nemt at montere på indersiden af låget.



LoungeBox® størrelse 160, mørkegrå metallic

## FORDELE

- Vandtæt
- Usynlig, integreret ventilation
- Låg af aluminium

### Sikkerhed:

- Låsemekanisme med vridehåndtag med cylinderlås

### Funktionalitet:

- Komfortabelt låg med gasdæmper




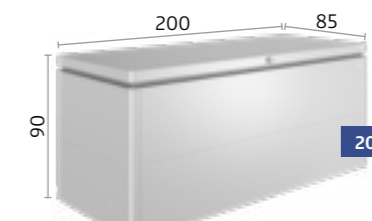
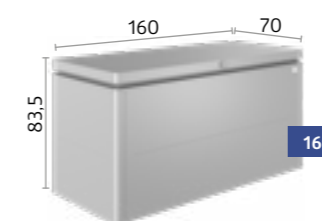
# LoungeBox®

## STILFULD ELEGANCE

### Design med høje standarder

LoungeBox® er den perfekte opbevaringsløsning til havehynder og mange andre ting, som det ellers er svært at finde plads til. Med dens flotte udseende passer den fint til enhver terrasse.

### Størrelser (i cm)



Sølv metallic



Kvartsgrå metallic



Mørkegrå metallic



Størrelse 160, mørkegrå metallic

### ★ EKSTRAUDSTYR



#### Ophængskurv

Kurven af sort flettet polyester giver ekstra opbevaringsplads og hænges enkelt på rammen. Bæreevne maks. 10 kg.



#### Opbevaringsnet til låg

Til opbevaring af småting. Nemt at montere på indersiden af låget.



HyndeBox størrelse 160<sup>HIGH</sup>, kvartsgrå metallic



### FORDELE

- Vandtæt
- Usynlig, integreret ventilation

### Sikkerhed:

- 2-punkts cylinderlås med vridehåndtag

### Funktionalitet:

- Komfortabelt låg med gasdæmper


# HyndeBox

ELEGANT OG  
HOLDBAR

## Den perfekte boks til udendørs

Den opbevarer alt det, som du ikke kan finde plads til. God til at opbevare havehynder, legetøj, klapstole, sports- og campingudstyr. 5 størrelser, 5 farver til ethvert behov. Den perfekte langtidsholdbare løsning med materialer i høj kvalitet.

### Størrelser (i cm)



Tip: Også ideel til pakkeopbevaring!

### ★ EKSTRAUDSTYR



#### Ophængskurv

Kurven af sort flettet polyester giver ekstra opbevaringsplads og hænges enkelt på rammen. Bæreevne maks. 10 kg.



#### Opbevaringsnet til låg

Løsningen til små dele kan nemt fastgøres på indersiden af låget. To net kan fastgøres ved siden af hinanden i Hyndebox 180 og 200.



#### Pakkebokssæt

Rustfri låsestang og hængelås med nummerkombination samt sikringskabel af rustfrit stål.



Hvid

Sølv metallic

Kvartsgrå metallic

Mørkegrå metallic

Bronze metallic

# KÆRLIGHED TIL DIN CYKEL



48 MiniGarage



50 StoreMax®



52 HighBoard

**Tip:** Biohort-haveskure har også tilstrækkelig plads til at opbevare cykler sikkert. Se mere på side 10 - 27.





MiniGarage L mørkegrå metallic  
(med aluminiumgulvramme, aluminiumgulvpaneler, cykelskinner, elektrisk tilslutningspanel og hyldesæt som tilbehør)

## FORDELE

- Vandtæt
- Usynlig, integreret ventilation

### Sikkerhed:

- 3-punkts cylinderlås med vridehåndtag

### Funktionalitet:

- Komfortabel åbning af dør med gasdæmper

### Standardudstyr:

- Organiseringssystem med 6 kroge til indersiden på begge dørløje



Produktinfo

# MiniGarage

## LILLE MED STORE FORDELE

### Sikker cykelgarage med praktiske detaljer

MiniGarage er ideel til opbevaring af op til 2 cykler eller haveredskaber og havemøbler. Det intelligente skinnesystem (ekstraudstyr) gør det nemt at opbevare cykler: Sæt forhjulet i styreskinnen, skub det bagud med cykelsædet, indtil forhjulet er i klemmen, og det var det! Hyldesættet er ideel til opbevaring af cykeltilbehør.

### Størrelser (i cm)

#### Døråbning:


125 x 137 cm (B x H)

#### Indvendige mål:

140 x 195 x 143 cm (L x B x H)

#### Opbevaringskapacitet:

2 voksencykler (tjek dine cyklers mål, se [www.biohort.com](http://www.biohort.com) for at få flere oplysninger)



### ★ EKSTRAUDSTYR



#### Cykelskinne

Panelet er monteret på bagvæggen. Styreskinnen er fastgjort i den ønskede højde og giver mulighed for nem udtrækning og opbevaring af cykler. Maks. 2 cykelopbevaringsskinner muligt.



#### Elektrisk tilslutningspanel

Diskret og skjult kabelføring til enkel og let montering af kontakter i valgfrie positioner (ekskl. viste el-artikler). Inkluderer 2 støtteskinner.



#### Hyldesæt

2 hylder (77 x 26,8 cm) og 2 støtteskinner.



#### Aluminiumgulvramme / aluminiumgulvpaneler

SmartBase / SmartBase<sup>PLUS</sup>

Se mere på side 30 - 33.



Sølv metallic



Mørkegrå metallic



MiniGarage L, mørkegrå metallic med cykelskinne, elektrisk tilslutningspanel og hyldesæt



## FORDELE

- Vandtæt
- Jalousilåger fremstillet af aluminium

### Sikkerhed:

- 2-punkts cylinderlås med vridehåndtag

### Funktionalitet:

- Nem betjening takket være fjederstøtte

### Standardudstyr:

- Redskabsholdere til indersiden af sidevægge



StoreMax® størrelse 190, sølv metallic

# StoreMax®

## LUK JALOUSILÅGEN OP, OG HAV DET SJØVT MED DIN CYKEL

### Gør en god figur


Lige foran dit hjem, klar med det samme: Den regntætte cykelgarage StoreMax® med "BikeHolder" giver maksimal opbevaringsplads uden at skulle bruge ret meget plads selv - perfekte mål til op til 2 cykler. Den velfungerende rullende jalousilåge hjælper dig med at spare energi til cykelturen og beskytter din cykel med en robust cylinderlås.

### Størrelser (i cm)

Indvendige mål:  
188 x 86 cm (B x H)

### Opbevaringskapacitet:

2 voksencykler (tjek dine cyklers mål, se [www.biohort.com](http://www.biohort.com) for at få flere oplysninger)



Sølv metallic



Kvartsgrå metallic



Mørkegrå metallic



Den øverste jalousilåge kan åbnes separat.



Hvis hele StoreMax® skal åbnes, glider frontjalousilågen helt bagud.

## ★ EKSTRAUDSTYR



### Cykelstativ "BikeHolder"

Bundpladen med justerbare klemmebøjler kan hænges ind i to hyldestøtteskinner (medfølger) og sørger for optimal opbevaring af 2 cykler.



Highboard størrelse 200, kvartsgrå metallic  
(med cykelstativ "BikeHolder" som tilbehør)

## FORDELE

- Vandtæt
- Usynlig, integreret ventilation

### Sikkerhed:

- Låsemekanisme med vridehåndtag med cylinderlås

### Funktionalitet:

- Komfortabel åbning af låg med gasdæmper

### Standardudstyr:

- Affaldsspandlågåbner (3 stk.)



# HighBoard

## MASSER AF PLADS TIL DIN CYKEL

### Opbevar dine værdier sikkert

Cykling holder dig i form, og Highboard holder din cykel kørende: absolut vandtæt, med integreret ventilation, særlige cykelstativer og en robust cylinderlås, der beskytter den mod tyveri. Op til to cykler kan nemt opbevares og fjernes takket være låget, som ligeledes kan åbnes. Så intet står i vejen for en spontan cykeltur.

### Størrelser (i cm)

#### Døråbning:


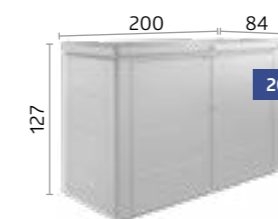
167 x 110 cm (B x H)

#### Indvendige mål:

195 x 76 x 120 cm (L x B x H)

#### Opbevaringskapacitet:

2 voksencykler (tjek dine cyklers mål, se [www.biohort.com](http://www.biohort.com) for at få flere oplysninger)



Sølv metallic



Kvartsgrå metallic



Mørkegrå metallic



Størrelse 200, sølv metallic med cykelstativ "BikeHolder"

## ★ EKSTRAUDSTYR



### Cykelstativ "BikeHolder"

Bundpladen med justerbare klemmebøjler kan sættes ind i sidevæggen og sørger for optimal opbevaring af 2 cykler.



### Elektrisk tilslutningspanel

Diskret og skjult kabelføring til enkel og let montering af kontakter i valgfrie positioner (ekskl. viste el-artikler).



### Redskabsholder

Til montering på dørenes inderside. Der kan maksimalt monteres 2 redskabsholdere på dørpanelet.



### Opbevaringsnet til låg

Til opbevaring af småting. Nemt at montere på indersiden af låget.



DEN SMUKKESTE  
MÅDE AT HOLDE  
STYR PÅ AFFALDET  
PÅ



56 Alex®



58 StoreMax®



60 HighBoard



## FORDELE

- Kan udvides efter behov takker være det modulopbyggede design
- Integreret ventilation
- Stabilt tag til plantekasser
- Vandtæt

### Sikkerhed:

- Låsemekanisme med vridehåndtag med cylinderlås

### Standardudstyr:

- Fangearm til ud-tipning af skraldespand
- Funktionsgulv til hjulplacering
- Organiseringsystem med 3 kroge til indersiden på begge dørfløje

To kombinerede affaldsspande Alex®, farvekombination: 2 (kvartsgrå metallic)



# Alex® MODULOPBYGGET AFFALDSSPAND

## Moderne design, smarte detaljer

Med det nye Alex® affaldsbeholdersystem kan der sammensættes et vilkårligt antal beholdere på række (også på et senere tidspunkt), og det er således den perfekte løsning til affaldssortering. Affaldsbeholderen kan nemt vippes ud. Beslaget holder beholderen i en skrå stilling, der gør det nemt at fylde den. Med sit moderne design ser Alex® godt ud i enhver indkørsel!


## Størrelser (i cm)

### Døråbning:

65 x 118 cm (B x H)

### Opbevaringskapacitet:

120 L affaldsbeholder eller  
240 L affaldsbeholder



## ★ EKSTRAUDSTYR

### Tilslutningsmodul

Tilslutningsmodulet dækker mellemrummet mellem to affaldsspande foran og bagpå.



### Matchende cylinderlås

Hvis der bruges flere spande, kan der opnås adgang med en enkelt nøgle.



### Hylde/støtteskinner (2 stk.)

Varmgalvaniserede stålhylder (72 x 24,5 cm) er ophængt i støtteskinnerne. Mulighed for maks. 4 hylder pr. affaldsspand.



Sølv metallic    Kvartsgrå metallic    Mørkegrå metallic

Tilgængelig i en eller to farver (en yderligere farve kan vælges til døren og taget uden ekstra omkostninger).




To kombinerede affaldsspande Alex®, farvekombination: 3.2 (Mørkegrå metallic/kvartsgrå metallic)

Funktionsgulv til hjulplacering



StoreMax® størrelse 160, mørkegrå metallic



### FORDELE

- Vandtæt
- Jalousilåger fremstillet af aluminium

### Sikkerhed:

- 2-punkts cylinderlås med vridehåndtag

### Funktionalitet:

- Nem betjening takket være fjederstøtte

### Standardudstyr:

- Redskabsholdere til indersiden af sidevægge

# StoreMax®

## DESIGNSKJULER TIL AFFALDS- BEHOLDERE


### Elegant funktionalitet

Op til 3 stk. 240 l affaldsbeholdere kan skjules under de letløbende jalousilåger. Det 2-delte åbningssystem med dets separate jalousilåger giver mulighed for nem adgang til de skjulte beholdere – og gør det nemt at fjerne spandene, når det er helt åbent.

### Størrelser (i cm)

#### Opbevaringskapacitet:

Størrelse 120: 2 x 120 l affaldsbeholdere  
 Størrelse 160: 3 x 120 l eller 2 x 240 l (tværgående)  
 Størrelse 190: 3 x 120 l affaldsbeholdere eller 3 x 240 l affaldsbeholdere



Sølv metallic



Kvartgrå metallic



Mørkegrå metallic



Den øverste jalousilåge kan åbnes separat.



Hvis hele StoreMax® skal åbnes, glider frontjalousilågen helt bagud.

### ★ EKSTRAUDSTYR



#### Hjørnehylde sæt (egnet til størrelse 120 og 160)

2 hylde (trekantede) med støtteskinner, højdejusterbare i 5 forskellige positioner, kan nemt eftermonteres uden brug af værktøj, kan monteres til venstre eller højre efter behov.





Highboard størrelse 200, sølv metallic

### FORDELE

- Vandtæt
- Usynlig, integreret ventilation

### Sikkerhed:

- Låsemekanisme med vridehåndtag med cylinderlås

### Funktionalitet:

- Komfortabel åbning af låg med gasdæmper

### Standardudstyr:

- Affaldsspandlågåbner (3 stk.)



Produktinfo

# HighBoard

## BLIKFANG I FORHAVEN

### Skjuler det mindre pæne på en smuk måde

Hvem bryder sig om synet af affaldsbeholdere – medmindre de er skjult i et flot industrielt design. Desuden er det nemt at fylde og tømme HighBoard takket være de rummelige døre og det ekstra låg til åbning. Den kraftige cylinderlås forhindrer, at andre bruger din affaldsbeholder.




### Størrelser (i cm)

#### Døråbning:

Størrelse 160: 140 x 100 cm (B x H)  
Størrelse 200: 167 x 110 cm (B x H)

#### Opbevaringskapacitet:

Størrelse 160: 3 x 120 l affaldsbeholdere  
Størrelse 200: 3 x 120 l affaldsbeholdere eller 3 x 240 l affaldsbeholdere



Sølv metallic



Kvartsgrå metallic



Mørkegrå metallic



Størrelse 200, kvartsgrå metallic



### EKSTRAUDSTYR



#### Redskabsholder

Til montering på dørenes inderside. Der kan maksimalt monteres 2 redskabsholdere på dørpanelet.

DET ER HER,  
JEG TRIVES



64 Højbed



66 Belvedere®



70 DaVinci®



72 Læhegn



74 MonAmi®



75 Charly®



76 WoodStock®





Højbed 2 x 1, sølv metallic



### FORDELE

- Ekstrem holdbart
- Hurtigt samlet - kun 8 skruer
- Optimal arbejdhøjde

### Sikkerhed:

- Integreret glasfiberet til beskyttelse mod gnavere

### Funktionalitet:

- Sneglestop, klippekant, mistbænk, espalier og mellemgulv kan fås som ekstraudstyr
- Skydesidevæggene gør det nemt at tømme
- Forberedt til kunstvandingslange
- Et ideelt sted til genanvendelse af havens afklip!

# Højbed SMART DYRKNING

## De bedste forudsætninger for en god høst

Højbede gør det nemmere at plante grøntsager og maksimere udbyttet – men kun Biohort-højbedet kombinerer havearbejdet med et praktisk og intelligent design. Dette produkt kombinerer smarte detaljer med en iøjnefaldende effekt, hvilket giver mere end bare et elegant udseende!



Sølv metallic



Kvartsgrå metallic

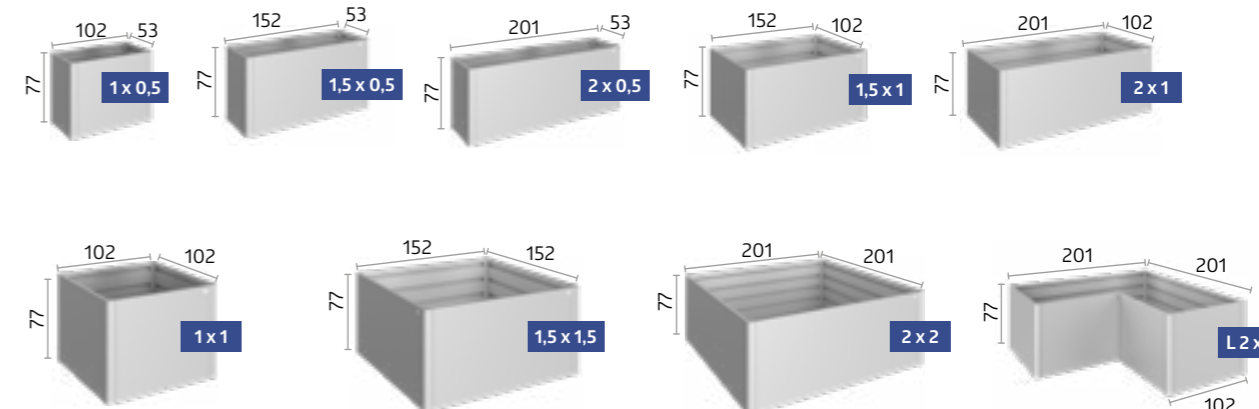


Mørkegrå metallic



Størrelse 2x1, mørkegrå metallic med mistbænk i kvartsgrå metallic

### Størrelser (i cm)



EKSTRAUDSTYR FINDES PÅ SIDE 68-69.



Belvedere® L150<sup>MAXI</sup>, kvartsgrå metallic



### FORDELE

- Ekstrem holdbart
- Hurtigt monteret

### Sikkerhed:

- Integreret glasfibernet til beskyttelse mod gnavere

### Funktionalitet:

- Klippekant, espalier, læhegn og plantekrukke fås som ekstraudstyr
- Forberedt til kunstvandingslange

### Standardudstyr:

- Mellemgulv

# Belvedere®

## EN DESIGN-OPLEVELSE

### Blikfanget til din terrasse

Med en dybde på kun 50 cm skaber plantebedet Belvedere® et rum for særlige idéer. Som en naturlig rumdeler skaber den liv på terrassen og i haven. Den vil også være ideel til brug på altanen. Dette produkt giver dig helt nye designmuligheder.



Sølv metallic

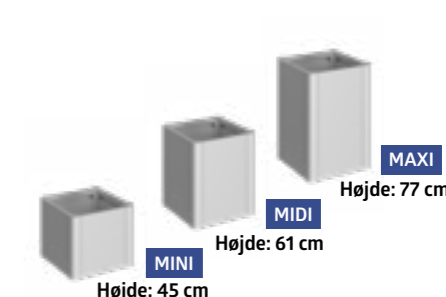
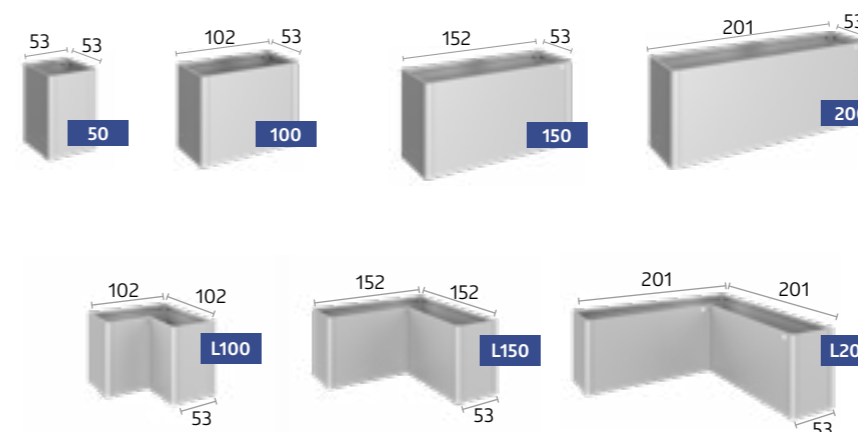
Kvartsgrå metallic

Mørkegrå metallic



Størrelse L100, sølv metallic med espalier

### Størrelser (i cm)



Tip: Alle størrelser fås i tre forskellige højder!

EKSTRAUDSTYR FINDES PÅ SIDE 68-69.



STANDARDUDSTYR



EKSTRAUDSTYR

	Højbed	Belvedere®
<b>01 Skydepanel</b> Enkelt at tømme takket være skydepanel.	✓	
<b>02 Forberedelse til vanding</b> Åbninger til vandingslange på den smalle side (størrelse: 17 x 17 mm, undtagen højbed 2 x 2 og 1,5 x 1,5).	✓	✓
<b>03 Beskyttelse mod gnavere</b> Integreret glasfibernet til beskyttelse mod gnavere. Indsættes før påfyldning.	✓	✓
<b>04 Mellemgulv*</b> Mellemgulvet reducerer bedets rumfang og den jordpåfyldning, der kræves, hvilket sparer både penge og værdifuld tid. Det placeres på den anden ribbe under monteringen.	★	✓
<b>05 Mistbænk*</b> Effektiv frostbeskyttelse med 4 skydepaneler som giver let adgang til bedet. Stormsikker og udstyret med regnvandsafløb (passer til størrelse 2x1). Kan ikke kombineres med espalier (09).	★	
<b>06 Sneglestop*</b> Placeres oven på højbedet. Kan kombineres med en mistbænk (05). (Undtagelse: Ikke til L 2 x 1)	★	
<b>07 Klippekant*</b> Klippekanten er monteret på gulvrammen og placeres på plænen. Højbedet placeres derefter på klippekanten og fastgøres (kan ikke installeres efterfølgende). Bredde: 6,7 cm	★	★
<b>08 Planteindsats</b> Plastikindsats (størrelse: 0,5 x 0,5 m) til nemmere plantning, placeres på mellemgulvet. Huller til dræning kan bores uden problemer.		★
<b>09 Espalier*</b> Espalieren fastgøres direkte på plantebedet. Kan ikke kombineres med mistbænk (05) eller sneglestop (06). Højde: 91 cm	★	★
<b>10 Læhegn med eller uden akrylglaspanel*</b> Sammen med plantebedet danner læhegnet en dekorativ grænse og fungerer ikke kun som beskyttelse af privatliv, men også som en vindskærm. Kan ikke kombineres med mistbænk (05) eller sneglestop (06). Højde: 91 cm		★
<b>11 Højdevarianter</b> De tre plantekassehøjder muliggør anvendelser efter behov. Højde: 45 cm (Mini), 61 cm (Midi) og 77 cm (Maxi)		★

\* Fremstillet af galvaniserede, polyamidlakerede stålplader.



01 Skydepanel



02 Forberedelse til vanding



03 Beskyttelse mod gnavere



04 Mellemgulv



05 Mistbænk



06 Sneglestop



07 Klippekant




08 Planteindsats



09 Espalier



10 Læhegn med eller uden akrylglaspanel



11 Højdevarianter

Er du på udkig efter en individuel løsning?

DaVinci®

PLANTEKASSE-SYSTEM →



### FORDELE


- Individuelt konfigurerbar
- Ekstrem holdbart
- Fås i forskellige længder, højder og kombinationer

### Funktionalitet:

- Læhegn og espalier kan placeres efter ønske
- Ideel til afgrænsning på terrassen

### Standardudstyr:

- Mellemgulv



**DaVinci®**, kvartsgrå metallic  
Kombination af forskellige højder, længder, med læhegn og espalier

# DaVinci®

## FLEKSIBELT PLANTEKASSE-SYSTEM

### Ubegrænset individualitet

Design det fleksible plantekassesystem DaVinci® frit efter dine ønsker. Fra plantebed med højdeinddeling til læhegn og terrasse-afgrænsninger er der ingen grænser for mulighederne. Basis-modulerne i forskellige versioner kan kombineres individuelt. Ved hjælp af 3D-konfiguratoren kan dit plantekassesystem DaVinci® visualiseres med nogle få klik.



### 3 højder, 3 bredder, 3 farver og utallige muligheder

Mulige højder fra 45 cm til 77 cm og længder fra 50 cm til 200 cm.

Takket være modulopbygningen er der ingen grænser for dine ønsker. Basismodulerne kan arrangeres i enhver rækkefølge. Læhegn og espalier kan anbringes frit svarende til dine ønsker.

Konfigurer dit eget plantekassesystem DaVinci® nu!  
[www.biohort.com/konfigurator](http://www.biohort.com/konfigurator)



Sølv metallic



Kvartsgrå metallic



Mørkegrå metallic



**DaVinci® som blomsterbed**  
Kombination af forskellige højder og længder.




**Konfigurer dit eget plantekassesystem DaVinci® nu!**  
[biohort.com/konfigurator](http://biohort.com/konfigurator) eller QR-kode ovenfor.

### Fleksible, praktiske og alsidige konfigurationer



**DaVinci® som læhegn**  
Kombination af forskellige højder, længder og to læhegn.



**DaVinci® som terrassekant**  
Kombination af forskellige højder, længder og to espaliers.



Læhegn med akrylglaspanel (valgfrit), kvartsgrå metallic  
Kombination af forskellige højder



## FORDELE

- Individuelt konfigurerbar
- Ekstrem holdbart
- Enkel montering
- Læhegn, vindskærm og solskærm

### Sikkerhed:

- Høj vindmodstand pga. velgennemtænkt forankring i jorden

### Funktionalitet:

- Fritstående montering eller tilslutning til husvæg eller lignende er muligt
- Monteringstilbehør fås som ekstraudstyr (se tekniske detaljer på s. 87)

# Læhegn

## DEKORATIVT BLIKFANG

### Få mere privatliv

Vores læhegn beskytter ikke kun mod nysgerrige øjne, den giver også beskyttelse mod vind og direkte sollys. Takket være det enkle plug-in-system kan elementerne udvides individuelt. Uanset om dit Biohort-læhegn står frit eller er monteret på en husmur, giver det den perfekte afskærmning i din haveoase.



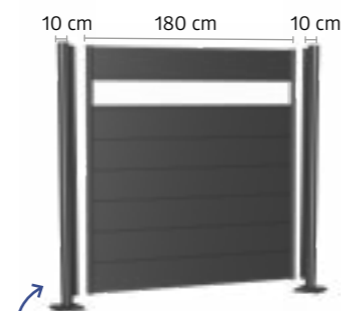
Sølv metallic



Kvartsgrå metallic



Mørkegrå metallic



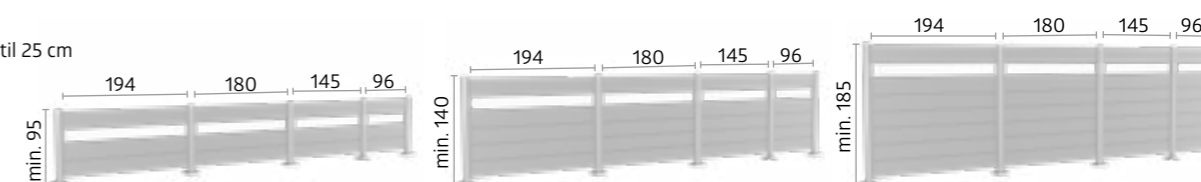
Læhegn bestående af:  
Vægpaneler og stolper

Stolperne kan bruges som slut-, hjørne- eller forbindelsesstolper mellem to læhegnspaneler.


### Størrelser (i cm, uden stolpe)

#### Stolpe:

Højdejusterbar: op til 25 cm  
Diameter: 10 cm



### MULIGE KOMBINATIONER



#### Komponenter

Vægpaneler (med eller uden akrylglaspaneler) og de passende stolper er påkrævet for et læhegn.



#### Læhegnskombinationer

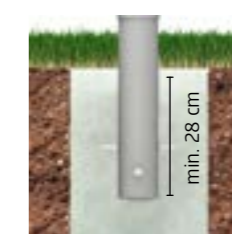
Læhegnet kan udvides både i en lige linje og i forskellige 90°-vinkler.

Alle bredder og højder er kompatible med hinanden, hvilket også gør det muligt at opnå højdegradueringer.



#### Variant 1: Stolpe til forankring, højdejusterbar op til 25 cm

Bundpladen er boltet til et frostsikkert betonfundament ved hjælp af stangforankringer med gevind (kan fås som ekstraudstyr). Montering på terrassefliser eller træ/WPC-plader er ikke tilstrækkeligt.



#### Variant 2: Stolpe til nedstøbning i beton, højdejusterbar op til 25 cm

Med denne variant sættes stolpen direkte i betonfundamentet. Funderingspunktets størrelse: min. 50 x 50 cm (varierer afhængigt af jordbundsforholdene) min. dybde: 80 cm (varierer afhængigt af læhegnets højde)



MonAmi®, mørkegrå metallic



### FORDELE

- Ekstrem holdbart
- Funktionalitet:**
  - Integreret glasfibernet til beskyttelse mod gnavere
- Standardudstyr:**
  - Ventilationssystemet sikrer en optimal komposteringsproces
  - Skydefrontvægpanelet gør tømning nemt og enkelt
  - Komfortabelt låg med gasdæmper

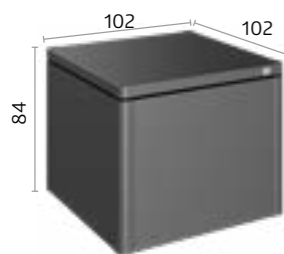
### ✓ STANDARDUDSTYR

## MonAmi® KOMPOST-BEHOLDER

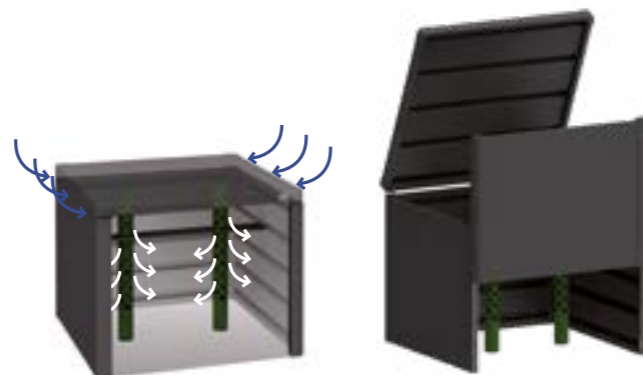
Som "min ven" i haven kombinerer MonAmi®-kompostbeholderen funktionalitet med et elegant udseende: elegante, glatte overflader på ydersiden og indvendigt alt, hvad en effektiv kompostering kræver. To centralt placerede ventilationsrør skaber en skorsten-effekt og sikrer en pålidelig luftcirkulation, mens de omkransende mellemrum under låget sørger for, at varmen transporteres væk fra kompostbeholderen. Selv kompostering kan nu se godt ud!

### Størrelse (i cm)

Volumen:  
725 l



Mørkegrå metallic



#### Ventilationsrør

De integrerede ventilationsrør sørger for optimal iltforsyning og luftcirkulation, hvilket er vigtigt for at sikre en effektiv kompostering.

#### Skydepanel

Skydefrontvægpanelet gør tømning nemt og enkelt.



Charly® størrelse 2



### FORDELE

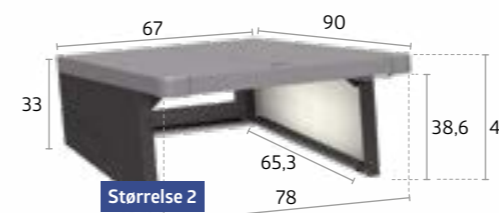
- Sikkerhed:**
  - Oplukkelig låsemekanisme
  - Kantbeskyttelse
  - Jordskruefæster
- Funktionalitet:**
  - Nem adgang til betjeningspanelet ved hjælp af opklappeligt låg

### ✓ STANDARDUDSTYR

## Charly® ROBOTGRÆSS-LÅMASKINE-GARAGE

Den flittige robotplæneklipper har både fortjent og brug for en regnbeskyttet plads, når den holder et hvil. Fås i to størrelser, der passer til de modeller, der er på markedet. Charly® robotgræsslåmaskinegaragen giver komfort til både robotplæneklipperen og ejeren. Det opklappelige låg giver nem adgang til robotens betjeningspanel.

### Størrelse (i cm)



Låg: Kvartsgrå metallic



Sidevægge: Mørkegrå metallic



#### Oplukkelig låsemekanisme

Det opklappelige låg giver med dets låsemekanisme nem adgang til robotens betjeningspanel.



WoodStock® størrelse 230, mørkegrå metallic

Produktinfo



# WoodStock®

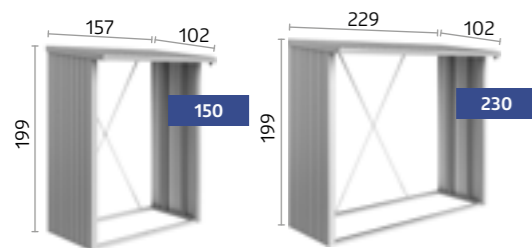
## MULTITALENT

Det er dejligt at tænke på den varme ild i brændeovnen, og den varme og hygge, der spredes på en kold vinterdag. Men hvor skal vi gøre af brændet? WoodStock® sørger for et velorganiseret og vedvarende svar på dette spørgsmål. Om sommeren sørger for masser af plads til havemøbler og redskaber. Muligheden for at fastgøre den til husmuren har vist sig særdeles praktisk.

### Størrelser (i cm, ydre mål inkl. tagudhæng)

#### Volumen:

Størrelse 150: 2,1 m<sup>3</sup>  
 Størrelse 230: 3,1 m<sup>3</sup>  
 Brændet kan stables i to rækker (den maksimale længde for brænde er 35 cm)



### FORDELE

- Stabilitet takket være den solide ramme i aluminium

#### Funktionalitet:

- Integreret tagrender på forsiden med en 1" slangeforbindelse
- Universel anvendelse til haveredskaber
- Stort udvalg af tilbehør tilgængeligt

#### Standardudstyr:

- Skruer og ankre til fastgørelse til underlaget

### EKSTRAUDSTYR



#### 1 dørpakke

Dobbeltdør med vridehåndtag med cylinderlås og organiseringsystem på indersiden af dørene, døråbning: 135 x 171 cm (B x H).

#### 2 aluminiumgulvpaneler

Plader af høj kvalitet i riflet aluminium, beskytter det opbevarede brænde og haveredskaber mod fugt.

#### 3 bagvæg

Fremstillet af galvaniserede, polyamidlakerede stålplader.

## TEKNISKE DATA

### Oversigt over haveskuret Neo

Neo	Størrelse	Udvendige mål*		Indvendige mål		Fundamentmål	Vægt	EAN kode		
		B x L x H (cm)	B x L x H (cm)	B x L (cm)	B x L (cm)			Sølv metallic	Kvartsgrå metallic	Mørkegrå metallic
med standarddør, døråbning: 83 x 200 cm (B x H), højre dørhængsel										
1A	180 x 180 x 222	164 x 164 x 208	173 x 173	170	9003414 81003 7	9003414 87003 1	9003414 85003 3			
2A	180 x 236 x 222	164 x 220 x 208	173 x 229	205	9003414 81006 8	9003414 87006 2	9003414 85006 4			
3A	180 x 292 x 222	164 x 276 x 208	173 x 285	266,7	9003414 81009 9	9003414 87009 3	9003414 85009 5			
4A	180 x 348 x 222	164 x 332 x 208	173 x 341	296	9003414 81014 3	9003414 87014 7	9003414 85014 9			
1B	236 x 180 x 222	220 x 164 x 208	229 x 173	205	9003414 81029 7	9003414 87029 1	9003414 85029 3			
2B	236 x 236 x 222	220 x 220 x 208	229 x 229	230	9003414 81034 1	9003414 87034 5	9003414 85034 7			
3B	236 x 292 x 222	220 x 276 x 208	229 x 285	308,4	9003414 81040 2	9003414 87040 6	9003414 85040 8			
4B	236 x 348 x 222	220 x 332 x 208	229 x 341	343	9003414 81044 0	9003414 87044 4	9003414 85044 6			
1C	292 x 180 x 222	276 x 164 x 208	285 x 173	265,2	9003414 81082 2	9003414 87082 6	9003414 85082 8			
2C	292 x 236 x 222	276 x 220 x 208	285 x 229	293	9003414 81085 3	9003414 87085 7	9003414 85085 9			
3C	292 x 292 x 222	276 x 276 x 208	285 x 285	378	9003414 81089 1	9003414 87089 5	9003414 85089 7			
4C	292 x 348 x 222	276 x 332 x 208	285 x 341	415,8	9003414 81092 1	9003414 87092 5	9003414 85092 7			
1D	348 x 180 x 222	332 x 164 x 208	341 x 173	295,1	9003414 82024 1	9003414 89024 4	9003414 86024 7			
2D	348 x 236 x 222	332 x 220 x 208	341 x 229	339,7	9003414 82028 9	9003414 89028 2	9003414 86028 5			
3D	348 x 292 x 222	332 x 276 x 208	341 x 285	421,2	9003414 82031 9	9003414 89031 2	9003414 86031 5			
4D	348 x 348 x 222	332 x 332 x 208	341 x 341	462,1	9003414 82034 0	9003414 89034 3	9003414 86034 6			
med dobbeltdør, døråbning: 167 x 200 cm (B x H)										
1B	236 x 180 x 222	220 x 164 x 208	229 x 173	215	9003414 81060 0	9003414 87060 4	9003414 85060 6			
2B	236 x 236 x 222	220 x 220 x 208	229 x 229	240	9003414 81063 1	9003414 87063 5	9003414 85063 7			
3B	236 x 292 x 222	220 x 276 x 208	229 x 285	320	9003414 81069 3	9003414 87069 7	9003414 85069 9			
4B	236 x 348 x 222	220 x 332 x 208	229 x 341	354,1	9003414 81072 3	9003414 87072 7	9003414 85072 9			
1C	292 x 180 x 222	276 x 164 x 208	285 x 173	276	9003414 82005 0	9003414 89005 3	9003414 86005 6			
2C	292 x 236 x 222	276 x 220 x 208	285 x 229	304,6	9003414 82008 1	9003414 89008 4	9003414 86008 7			
3C	292 x 292 x 222	276 x 276 x 208	285 x 285	389,1	9003414 82011 1	9003414 89011 4	9003414 86011 7			
4C	292 x 348 x 222	276 x 332 x 208	285 x 341	427,9	9003414 82014 2	9003414 89014 5	9003414 86014 8			
1D	348 x 180 x 222	332 x 164 x 208	341 x 173	309,8	9003414 82044 9	9003414 89044 2	9003414 86044 5			
2D	348 x 236 x 222	332 x 220 x 208	341 x 229	350,8	9003414 82048 7	9003414 89048 0	9003414 86048 3			
3D	348 x 292 x 222	332 x 276 x 208	341 x 285	432,6	9003414 82051 7	9003414 89051 0	9003414 86051 3			
4D	348 x 348 x 222	332 x 332 x 208	341 x 341	473,4	9003414 82054 8	9003414 89054 1	9003414 86054 4			
Tilbehør										
Sidetag til haveskuret Neo										
2A-2D	300 x 235 x 220			186,7	9003414 81026 6	9003414 87026 0	9003414 85026 2			
3A-3D	300 x 291 x 220			221,5	9003414 81036 5	9003414 87036 9	9003414 85036 1			
4A-4D	300 x 347 x 220			248,2	9003414 81046 4	9003414 87046 8	9003414 85046 0			
Sidevæg til sidetag										
2A-2D	203 x 4,3 x 200			48,7	9003414 81028 0	9003414 87028 4	9003414 85028 6			
3A-3D	259 x 4,3 x 200			60,5	9003414 81038 9	9003414 87038 3	9003414 85038 5			
4A-4D	315 x 4,3 x 200			72,2	9003414 81048 8	9003414 87048 2	9003414 85048 4			
Bagvæg til sidetag										
2A-4D	299 x 4,3 x 200			63,5	9003414 81098 3	9003414 87098 7	9003414 85098 9			
Glaspanel til sidetag										
2A-4D	31,8 x 4,2 x 200			4,5	9003414 47934 0	9003414 47984 5	9003414 47954 8			
FloraBoard til sidetag										
2A-4D	84 x 24 x 197			7,3	9003414 47036 1	9003414 47086 6	9003414 47056 9			

\*højeste sted, inkl. tagudhæng

## Farvekombinationer

Haveskuret Neo fås i forskellige farvekombinationer uden ekstra omkostninger. Farven af tag og dør kan vælges så de afviger fra farven på væggene. Beskrivelse af variant: Nr. 1 står for farven sølv metallic, Nr. 2 står for farven kvartsgrå metallic, Nr. 3 står for farven mørkegrå metallic

Variant: 1.2	Variant: 1.3	Variant: 2.1	Variant: 2.3	Variant: 3.1	Variant: 3.2
Vægfarve		Vægfarve		Vægfarve	
Sølv metallic		Kvartsgrå metallic		Mørkegrå metallic	
Tag og dørfarve		Tag og dørfarve		Tag og dørfarve	
Kvartsgrå metallic	Mørkegrå metallic	Sølv metallic	Mørkegrå metallic	Sølv metallic	Kvartsgrå metallic



Størrelse	EAN kode	EAN kode	EAN kode	EAN kode	EAN kode	EAN kode
Farven på tag og standarddør adskiller sig fra skurets farve						
1A	9003414 81005 1	9003414 81004 4	9003414 87004 8	9003414 87005 5	9003414 85004 0	9003414 85005 7
2A	9003414 81008 2	9003414 81007 5	9003414 87007 9	9003414 87008 6	9003414 85007 1	9003414 85008 8
3A	9003414 81013 6	9003414 81010 5	9003414 87010 9	9003414 87013 0	9003414 85010 1	9003414 85013 2
4A	9003414 81017 4	9003414 81016 7	9003414 87016 1	9003414 87017 8	9003414 85016 3	9003414 85017 0
1B	9003414 81033 4	9003414 81030 3	9003414 87030 7	9003414 87033 8	9003414 85030 9	9003414 85033 0
2B	9003414 81039 6	9003414 81037 2	9003414 87037 6	9003414 87039 0	9003414 85037 8	9003414 85039 2
3B	9003414 81043 3	9003414 81041 9	9003414 87041 3	9003414 87043 7	9003414 85041 5	9003414 85043 9
4B	9003414 81049 5	9003414 81047 1	9003414 87047 5	9003414 87049 9	9003414 85047 7	9003414 85049 1
1C	9003414 81084 6	9003414 81083 9	9003414 87083 3	9003414 87084 0	9003414 85083 5	9003414 85084 2
2C	9003414 81087 7	9003414 81086 0	9003414 87086 4	9003414 87087 1	9003414 85086 6	9003414 85087 3
3C	9003414 81091 4	9003414 81090 7	9003414 87090 1	9003414 87091 8	9003414 85090 3	9003414 85091 0
4C	9003414 81094 5	9003414 81093 8	9003414 87093 2	9003414 87094 9	9003414 85093 4	9003414 85094 1
1D	9003414 82027 2	9003414 82026 5	9003414 89026 8	9003414 89027 5	9003414 86046 9	9003414 86027 8
2D	9003414 82030 2	9003414 82029 6	9003414 89029 9	9003414 89030 5	9003414 86029 2	9003414 86030 8
3D	9003414 82033 3	9003414 82032 6	9003414 89032 9	9003414 89033 6	9003414 86032 2	9003414 86033 9
4D	9003414 82037 1	9003414 82036 4	9003414 89036 7	9003414 89037 4	9003414 86036 0	9003414 86037 7
Farven på tag og dobbeltdør adskiller sig fra skurets farve						
1B	9003414 81062 4	9003414 81061 7	9003414 87061 1	9003414 87062 8	9003414 85061 3	9003414 85062 0
2B	9003414 81067 9	9003414 81064 8	9003414 87064 2	9003414 87067 3	9003414 85064 4	9003414 85067 5
3B	9003414 81071 6	9003414 81070 9	9003414 87070 3	9003414 87071 0	9003414 85070 5	9003414 85071 2
4B	9003414 81074 7	9003414 81073 0	9003414 87073 4	9003414 87074 1	9003414 85073 6	9003414 85074 3
1C	9003414 82007 4	9003414 82006 7	9003414 89006 0	9003414 89007 7	9003414 86006 3	9003414 86007 0
2C	9003414 82010 4	9003414 82009 8	9003414 89009 1	9003414 89010 7	9003414 86009 4	9003414 86010 0
3C	9003414 82013 5	9003414 82012 8	9003414 89012 1	9003414 89013 8	9003414 86012 4	9003414 86013 1
4C	9003414 82017 3	9003414 82016 6	9003414 89016 9	9003414 89017 6	9003414 86016 2	9003414 86017 9
1D	9003414 82047 0	9003414 82046 3	9003414 89046 6	9003414 89047 3	9003414 86026 1	9003414 86047 6
2D	9003414 82050 0	9003414 82049 4	9003414 89049 7	9003414 89050 3	9003414 86049 0	9003414 86050 6
3D	9003414 82053 1	9003414 82052 4	9003414 89052 7	9003414 89053 4	9003414 86052 0	9003414 86053 7
4D	9003414 82057 9	9003414 82056 2	9003414 89056 5	9003414 89057 2	9003414 86056 8	9003414 86057 5

## Tilbehør til haveskuret Neo

Fundaments tilbehør / fundament	EAN kode	EAN kode	EAN kode	EAN kode
passer til	Aluminiumgulvramme	Aluminiumgulvpaneler	SmartBase	SmartBase <sup>PLUS</sup>
Neo				
1A	9003414 41014 5	9003414 48014 8	9003414 43950 4	9003414 43450 9
1B / 2A	9003414 41024 4	9003414 48024 7	9003414 43954 2	9003414 43454 7
1C / 3A	9003414 41034 3	9003414 48034 6	9003414 43955 9	9003414 43455 4
1D / 4A	9003414 41044 2	9003414 48044 5	9003414 43956 6	9003414 43456 1
2B	9003414 41040 4	9003414 48040 7	9003414 43918 4	9003414 43418 9
2C / 3B	9003414 41054 1	9003414 48054 4	9003414 43960 3	9003414 43460 8
2D / 4B	9003414 41067 1	9003414 48064 3	9003414 43962 7	9003414 43462 2
3C	9003414 41074 9	9003414 48074 2	9003414 43965 8	9003414 43465 3
3D / 4C	9003414 41084 8	9003414 48084 1	9003414 43970 2	9003414 43470 7
4D	9003414 41094 7	9003414 48094 0	9003414 43974 0	9003414 43474 5
Bemærk: Slagboremaskiner kan lånes i velassorterede fagbutikker, de nødvendige bor kan også fås hos Biohort.				
Bor Ø 40 x 600 mm til SDS-MAX optag Ø 18 mm (til SmartBase <sup>PLUS</sup> )				9003414 43410 3
Bemærk: I kombination med en ekstra dør kræves der en tillægspakke til SmartBase og SmartBase <sup>PLUS</sup> .				
Tillægspakke til fundament			9003414 43505 6	9003414 43405 9

## Tilbehør til haveskuret Neo

Indvendig indretning		EAN kode	EAN kode
passer til		Interiorpaneler	
Standarddør	Dobbeltdør	Isolering	
1A		9003414 46051 5	9003414 46081 2
1B / 2A		9003414 46052 2	9003414 46082 9
1C / 3A	1B	9003414 46053 9	9003414 46081 2
		9003414 46056 0	9003414 46084 3
1D / 4A	1C	9003414 46057 7	9003414 46082 9
		9003414 46058 4	9003414 46086 7
2B	1D	9003414 46061 4	9003414 46084 3
		9003414 46054 6	9003414 46084 3
2C / 3B	2B	9003414 46055 3	9003414 46082 9
		9003414 46059 1	9003414 46086 7
2D / 4B	2C / 3B	9003414 46060 7	9003414 46084 3
		9003414 46062 1	9003414 46088 1
3C	2D / 4B	9003414 46064 5	9003414 46086 7
		9003414 46063 8	9003414 46088 1
3D / 4C	3C	9003414 46065 2	9003414 46086 7
		9003414 46066 9	9003414 46090 4
4D	3D / 4C	9003414 46067 6	9003414 46088 1
		9003414 46068 3	9003414 46093 5
	4D	9003414 46069 0	9003414 46090 4

Tilbehør	Dimensioner B x L x H (cm)	EAN kode		
Tilbehør i matchende farve		Sølv metallic	Kvartsgrå metallic	Mørkegrå metallic
Glaspanel	32 x 3,3 x 207	9003414 47034 7	9003414 47084 2	9003414 47054 5
Ekstra dør	83 x 3 x 203	9003414 81002 0	9003414 87002 4	9003414 85002 6
Redskabsholder	2 stk. per pakke 30 x 5 x 3,5	9003414 47032 3	9003414 47082 8	9003414 47052 1
FloraBoard	84 x 24 x 205	9003414 47035 4	9003414 47085 9	9003414 47055 2

Tilbehør	Dimensioner B x L x H (cm)	EAN kode
Tilbehør i varmgalvaniseret stål, gråhvid lakeret		
Hylde	2 stk. per pakke 56 x 26 x 17,3	9003414 45040 0
	4 stk. per pakke 56 x 26 x 17,3	9003414 45050 9
	2 stk. per pakke 56 x 44,5 x 17,3	9003414 45060 8
Ophængskurv	Med vægbeslag 56 x 34 x 20	9003414 47073 6
Krogsæt	En kombination, håndtag og skovlkrog hver 56 x 23 x 10	9003414 47072 9
Redskabsophæng	2 stk. per pakke 28 x 10,4 x 17,2	9003414 47021 7
Tilkørselsrampe	Kun med dobbeltdør og gulvramme 170,5 x 9,1 x 3	9003414 41001 5
BikeLift®	Standard 28 x 41 x 185	9003414 49052 9
	Vendbar 28 x 56 x 183	9003414 49053 6
Cykelholder "BikeMax"	1 stk. per pakke 14,5 x 8 x 205,5	9003414 49030 7
Cykelstativ "BikeHolder"	Holder til 2 cykler 56 x 17,7 x 33	9003414 49032 1
Elektrisk tilslutningspanel	28 x 4 x 204	9003414 46034 8
LED-lys	44 x 4 x 1,5	9003414 46041 6

## Tilbygning CasaNova®














Fås i tre farver og ni størrelser. Hele sortimentet, tilbehør og tekniske detaljer findes i Casanova-brochuren eller på [www.biohort.com/casanova](http://www.biohort.com/casanova).

CasaNova-  
brochure  
bestilles på  
[www.biohort.com](http://www.biohort.com)










## Oversigt over haveskurene Highline®, Panorama®, AvantGarde®

HighLine®	Størrelse	Udvendige mål*	Indvendige mål	Fundamentmål	Vægt (kg)	EAN kode		
		B x L x H (cm)	B x L x H (cm)	B x L (cm)		Sølv metallic	Kvartsgrå metallic	Mørkegrå metallic
Med standarddør, døråbning: 76 x 182 cm (B x H), højre dørhængsel								
	H5	155 x 275 x 222	132 x 252 x 210	257 x 137	197	9003414 83010 3	9003414 88010 8	9003414 84010 2
	H1	275 x 155 x 222	252 x 132 x 210	137 x 257	187	9003414 83020 2	9003414 88020 7	9003414 84020 1
	H2	275 x 195 x 222	252 x 172 x 210	257 x 177	205	9003414 83030 1	9003414 88030 6	9003414 84030 0
	H3	275 x 235 x 222	252 x 212 x 210	257 x 217	237	9003414 83040 0	9003414 88040 5	9003414 84040 9
	H4	275 x 275 x 222	252 x 252 x 210	257 x 257	256	9003414 83050 9	9003414 88050 4	9003414 84050 8
H5	275 x 315 x 222	252 x 292 x 210	257 x 297	287	9003414 83060 8	9003414 88060 3	9003414 84060 7	
Med dobbeltdør, døråbning: 155 x 182 cm (B x H)								
	H1	275 x 155 x 222	252 x 132 x 210	257 x 137	197	9003414 83029 5	9003414 88029 0	9003414 84029 4
	H2	275 x 195 x 222	252 x 172 x 210	257 x 177	215	9003414 83039 4	9003414 88039 9	9003414 84039 3
	H3	275 x 235 x 222	252 x 212 x 210	257 x 217	247	9003414 83049 3	9003414 88049 8	9003414 84049 2
	H4	275 x 275 x 222	252 x 252 x 210	257 x 257	265	9003414 83059 2	9003414 88059 7	9003414 84059 1
	H5	275 x 315 x 222	252 x 292 x 210	257 x 297	297	9003414 83069 1	9003414 88069 6	9003414 84069 0
Tilbehør								
Sidetag størrelse S til haveskur HighLine®, bredde: 150 cm								
	H2	150 x 195 x 222			66,6	9003414 83836 9	9003414 88836 4	9003414 84836 8
	H3	150 x 235 x 222			76,6	9003414 83846 8	9003414 88846 3	9003414 84846 7
	H4	150 x 275 x 222			84,1	9003414 83856 7	9003414 88856 2	9003414 84856 6
	H5	150 x 315 x 222			93,5	9003414 83866 6	9003414 88866 1	9003414 84866 5
Sidetag størrelse L til haveskur HighLine®, bredde: 282 cm								
	H2	282 x 195 x 222			102	9003414 83036 3	9003414 88036 8	9003414 84036 2
	H3	282 x 235 x 222			119	9003414 83046 2	9003414 88046 7	9003414 84046 1
	H4	282 x 275 x 222			128	9003414 83056 1	9003414 88056 6	9003414 84056 0
	H5	282 x 315 x 222			137	9003414 83066 0	9003414 88066 5	9003414 84066 9
Sidevæg til sidetag størrelse S og størrelse L								
	H2	157 x 2,5 x 181			33	9003414 83038 7	9003414 88038 2	9003414 84038 6
	H3	197 x 2,5 x 181			42	9003414 83048 6	9003414 88048 1	9003414 84048 5
	H4	237 x 2,5 x 181			44	9003414 83058 5	9003414 88058 0	9003414 84058 4
	H5	277 x 2,5 x 181			57	9003414 83068 4	9003414 88068 9	9003414 84068 3
Bagvæg til sidetag størrelse S, bredde: 150 cm								
	S	134 x 4 x 181			29,4	9003414 83097 4	9003414 88097 9	9003414 84097 3
	Bagvæg til sidetag størrelse L, bredde: 282 cm							
	L	266 x 4 x 181			55	9003414 83098 1	9003414 88098 6	9003414 84098 0
	Panorama®							
Med standarddør, døråbning: 76 x 182 cm (B x H), højre dørhængsel								
	P1	273 x 158 x 227	252 x 132 x 220	257 x 137	183	9003414 13020 3	9003414 18020 8	9003414 14020 2
	P2	273 x 198 x 227	252 x 172 x 220	257 x 177	202	9003414 13030 2	9003414 18030 7	9003414 14030 1
	P3	273 x 238 x 227	252 x 212 x 220	257 x 217	225	9003414 13040 1	9003414 18040 6	9003414 14040 0
	P4	273 x 278 x 227	252 x 252 x 220	257 x 257	250	9003414 13050 0	9003414 18050 5	9003414 14050 9
	P5	273 x 318 x 227	252 x 292 x 220	257 x 297	270	9003414 13060 9	9003414 18060 4	9003414 14060 8
Med dobbeltdør, døråbning: 155 x 182 cm (B x H)								
	P1	273 x 158 x 227	252 x 132 x 220	257 x 137	193	9003414 13029 6	9003414 18029 1	9003414 14029 5
	P2	273 x 198 x 227	252 x 172 x 220	257 x 177	212	9003414 13039 5	9003414 18039 0	9003414 14039 4
	P3	273 x 238 x 227	252 x 212 x 220	257 x 217	235	9003414 13049 4	9003414 18049 9	9003414 14049 3
	P4	273 x 278 x 227	252 x 252 x 220	257 x 257	260	9003414 13059 3	9003414 18059 8	9003414 14059 2
	P5	273 x 318 x 227	252 x 292 x 220	257 x 297	280	9003414 13069 2	9003414 18069 7	9003414 14069 1
AvantGarde®								
Med standarddør, døråbning: 76 x 182 cm (B x H), højre dørhængsel								
	A1	180 x 220 x 218	172 x 172 x 209	177 x 177	138	9003414 15010 2	9003414 19010 8	9003414 17010 0
	A2	180 x 260 x 218	172 x 212 x 209	177 x 217	156	9003414 15020 1	9003414 19020 7	9003414 17020 9
	A3	180 x 300 x 218	172 x 252 x 209	177 x 257	171	9003414 15030 0	9003414 19030 6	9003414 17030 8
	A4	180 x 380 x 222	172 x 332 x 209	177 x 337	214	9003414 15040 9	9003414 19040 5	9003414 17040 7
	A5	260 x 220 x 218	252 x 172 x 209	257 x 177	170	9003414 15050 8	9003414 19050 4	9003414 17050 6
	A6	260 x 260 x 218	252 x 212 x 209	257 x 217	192	9003414 15060 7	9003414 19060 3	9003414 17060 5
	A7	260 x 300 x 218	252 x 252 x 209	257 x 257	204	9003414 15070 6	9003414 19070 2	9003414 17070 4
	A8	260 x 380 x 222	252 x 332 x 209	257 x 337	256	9003414 15080 5	9003414 19080 1	9003414 17080 3
Med dobbeltdør, døråbning: A1 - A4: 139 x 182 cm (B x H). A5 - A8: 155 x 182 cm (B x H)								
	A1	180 x 220 x 218	172 x 172 x 209	177 x 177	148	9003414 15019 5	9003414 19019 1	9003414 17019 3
	A2	180 x 260 x 218	172 x 212 x 209	177 x 217	166	9003414 15029 4	9003414 19029 0	9003414 17029 2
	A3	180 x 300 x 218	172 x 252 x 209	177 x 257	181	9003414 15039 3	9003414 19039 9	9003414 17039 1
	A4	180 x 380 x 222	172 x 332 x 209	177 x 337	230	9003414 15049 2	9003414 19049 8	9003414 17049 0
	A5	260 x 220 x 218	252 x 172 x 209	257 x 177	180	9003414 15059 1	9003414 19059 7	9003414 17059 9
	A6	260 x 260 x 218	252 x 212 x 209	257 x 217	202	9003414 15069 0	9003414 19069 6	9003414 17069 8
	A7	260 x 300 x 218	252 x 252 x 209	257 x 257	219	9003414 15079 9	9003414 19079 5	9003414 17079 7
	A8	260 x 380 x 222	252 x 332 x 209	257 x 337	266	9003414 15089 8	9003414 19089 4	9003414 17089 6





\* højeste sted, inkl. tagudhæng  
80

## Tilbehør til haveskurene Highline®, Panorama®, AvantGarde®

Fundaments tilbehør / fundament			EAN kode	EAN kode	EAN kode	EAN kode
passer til			Aluminiumgulvramme	Aluminiumgulvpaneler	SmartBase	SmartBase <sup>PLUS</sup>
HighLine®	Panorama®	AvantGarde®				
H1 / HS	P1		9003414 41022 0	9003414 48022 3	9003414 43952 8	9003414 43452 3
H2	P2	A3 / A5	9003414 41041 1	9003414 48041 4	9003414 43958 0	9003414 43458 5
H3	P3	A6	9003414 41042 8	9003414 48042 1	9003414 43963 4	9003414 43463 9
H4	P4	A7	9003414 41051 0	9003414 48051 3	9003414 43968 9	9003414 43468 4
H5	P5		9003414 41062 6	9003414 48062 9	9003414 43973 3	9003414 43473 8
		A1	9003414 41031 2	9003414 48031 5	9003414 43946 7	9003414 43446 2
		A2	9003414 41071 8	9003414 48071 1	9003414 43988 7	9003414 43488 2
		A4	9003414 41081 7	9003414 48081 0	9003414 43976 4	9003414 43476 9
		A8	9003414 41061 9	9003414 48061 2	9003414 43978 8	9003414 43478 3
Bemærk: Slagboremaskiner kan lånes i velassorterede fagbutikker, de nødvendige bor kan også fås hos Biohort.						
Bor Ø 40 x 600 mm til SDS-MAX optag Ø 18 mm (til SmartBase <sup>PLUS</sup> )						9003414 43410 3
Bemærk: I kombination med en ekstra dør kræves der en tillægspakke til SmartBase og SmartBase <sup>PLUS</sup> .						
Tillægspakke til fundament					9003414 43505 6	9003414 43405 9




Tilbehør	Dimensioner B x L x H (cm) / Farve				
Tilbehør i matchende farve		HighLine®	Panorama®	AvantGarde®	
Ekstra dør	Med rustfrit dørhængsel	Sølv metallic	9003414 83002 8	9003414 83002 8	9003414 83002 8
		Kvartsgrå metallic	9003414 88002 3	9003414 88002 3	9003414 88002 3
		Mørkegrå metallic	9003414 84002 7	9003414 84002 7	9003414 84002 7
Nedløbsrørsæt		Sølv metallic	9003414 44025 8	9003414 44024 1	9003414 44022 7
		Kvartsgrå metallic	9003414 44085 2	9003414 44084 5	9003414 44082 1
		Mørkegrå metallic	9003414 44065 4	9003414 44064 7	9003414 44062 3
FloraBoard		Sølv metallic	9003414 47030 9	9003414 47030 9	9003414 47030 9
		Kvartsgrå metallic	9003414 47080 4	9003414 47080 4	9003414 47080 4
		Mørkegrå metallic	9003414 47050 7	9003414 47050 7	9003414 47050 7
Redskabsholder	2 stk. per pakke	Sølv metallic	9003414 47031 6	9003414 47031 6	9003414 47031 6
		Kvartsgrå metallic	9003414 47081 1	9003414 47081 1	9003414 47081 1
		Mørkegrå metallic	9003414 47051 4	9003414 47051 4	9003414 47051 4
Fremstillet af varmtgalvaniseret, polyamidlakeret stålplade.					
Hyldestøtteskiner	2 stk. per pakke	4 x 4 x 185	9003414 46021 8	9003414 46021 8	9003414 46021 8
Hylde	2 stk. per pakke	72 x 24,5 x 7	9003414 45010 3	9003414 45010 3	9003414 45010 3
	4 stk. per pakke	72 x 24,5 x 7	9003414 45020 2	9003414 45020 2	9003414 45020 2
	2 stk. per pakke	72 x 43,5 x 7	9003414 45030 1	9003414 45030 1	9003414 45030 1
Klapbord		69,2 x 57,5 x 40	9003414 40011 5	9003414 40011 5	9003414 40011 5
Ophængscurv	Med vægbeslag	67 x 34 x 20	9003414 47071 2	9003414 47071 2	9003414 47071 2
Krogsæt	En kombination, håndtag og skovlkrog hver	72 x 17 x 73	9003414 47070 5	9003414 47070 5	9003414 47070 5
Redskabsophæng	4 stk. per pakke	13 x 9,5 x 30	9003414 47020 0	9003414 47020 0	9003414 47020 0
Tilkørselsrampe	Kun med dobbeltdør og gulvramme	135 x 14,5 x 7	9003414 41000 8	9003414 41000 8	9003414 41000 8
BikeLift®	Standard	43 x 17 x 185	9003414 49050 5	9003414 49050 5	9003414 49050 5
	Vendbar	57 x 17 x 185	9003414 49051 2	9003414 49051 2	9003414 49051 2
Cykelholder "BikeMax"	1 stk. per pakke	4 x 4 x 185	9003414 49011 6	9003414 49011 6	9003414 49011 6
	2 stk. per pakke		9003414 49021 5	9003414 49021 5	9003414 49021 5
Cykelstativ "BikeHolder"	Holder til 3 cykler	72 x 10 x 33	9003414 49012 3		

## Oversigt over haveskuret Europa og redskabsrum

Europa	Størrelse	Udvendige mål*	Indvendige mål	Fundamentmål	Vægt (kg)	EAN kode			
		B x L x H (cm)	B x L x H (cm)	B x L (cm)		Sølv metallic	Kvartsgrå metallic	Mørkegrå metallic	Mørkegrøn
Døråbning: 135 x 170 cm (B x H). Ekstra dør og ekstra bred dobbeltdør kan tilkøbes.									
	1	172 x 84 x 196	150 x 78 x 188	155 x 83	81	9003414 29010 5	9003414 22010 2	9003414 24010 0	9003414 23010 1
	2	172 x 156 x 196	150 x 150 x 188	155 x 155	106	9003414 29020 4	9003414 22020 1	9003414 24020 9	9003414 23020 0
	3	244 x 156 x 203	222 x 150 x 195	227 x 155	127	9003414 29030 3	9003414 22030 0	9003414 24030 8	9003414 23030 9
	4	244 x 228 x 203	222 x 222 x 195	227 x 227	158	9003414 29040 2	9003414 22040 9	9003414 24040 7	9003414 23040 8
	5	316 x 228 x 209	294 x 222 x 202	299 x 227	190	9003414 29050 1	9003414 22050 8	9003414 24050 6	9003414 23050 7
	6	244 x 300 x 203	222 x 294 x 195	227 x 299	183	9003414 29060 0	9003414 22060 7	9003414 24060 5	9003414 23060 6
	7	316 x 300 x 209	294 x 294 x 202	299 x 299	223	9003414 29070 9	9003414 22070 6	9003414 24070 4	9003414 23070 5
	2A	244 x 84 x 203	222 x 78 x 195	227 x 83	102	9003414 29080 8	9003414 22080 5	9003414 24080 3	9003414 23080 4
	4A	316 x 156 x 209	294 x 150 x 202	299 x 155	154	9003414 29090 7	9003414 22090 4	9003414 24090 2	9003414 23090 3
	<b>Tilbehør</b>								
Sidetag til haveskuret Europa									
	2/3/4A	150 x 156 x 170			18	9003414 42019 9	9003414 42012 0	9003414 42014 4	9003414 42040 3
	4 / 5	150 x 228 x 170			24	9003414 42029 8	9003414 42022 9	9003414 42024 3	9003414 42050 2
	6 / 7	150 x 300 x 170			31	9003414 42039 7	9003414 42032 8	9003414 42034 2	9003414 42060 1
Vindueselement til haveskuret Europa									
	til alle størrelser	73,3 x 5 x 176			8,3	9003414 43060 0	9003414 43080 8	9003414 43050 1	9003414 43040 2
	<b>Redskabsrum</b>								
Døråbning: Størrelse 90: 65 x 170 cm (B x H), størrelse 150 og 230: 135 x 170 cm (B x H)									
	90	93 x 83 x 182,5	88 x 78 x 177	93 x 83	52	9003414 34030 5	9003414 30030 9	9003414 31030 8	9003414 33030 6
	150	155 x 83 x 182,5	150 x 78 x 177	155 x 83	71	9003414 34010 7	9003414 30010 1	9003414 31010 0	9003414 33010 8
	230	230 x 83 x 182,5	222 x 78 x 177	227 x 83	90	9003414 34080 0	9003414 30080 4	9003414 31080 3	9003414 33080 1

\*\* højeste sted, inkl. tagudhæng


## Tilbehør til haveskuret Europa og redskabsrum


Fundaments tilbehør / fundament		EAN kode		EAN kode		EAN kode		EAN kode	
passer til		Aluminiumgulvramme	Aluminiumgulvpaneler	SmartBase	SmartBase <sup>PLUS</sup>				
Europa	Redskabsrum								
1	150	9003414 41010 7	9003414 48010 0	9003414 43901 6	9003414 43401 1				
2		9003414 41020 6	9003414 48020 9	9003414 43906 1	9003414 43406 6				
3		9003414 41030 5	9003414 48030 8	9003414 43912 2	9003414 43412 7				
4		9003414 41040 4	9003414 48040 7	9003414 43918 4	9003414 43418 9				
5 / 6		9003414 41050 3	9003414 48050 6	9003414 43923 8	9003414 43423 3				
7		9003414 41070 1	9003414 48070 4	9003414 43930 6	9003414 43430 1				
2A	230	9003414 41080 0	9003414 48080 3	9003414 43936 8	9003414 43436 3				
4A		9003414 41090 9	9003414 48090 2	9003414 43942 9	9003414 43442 4				
	90	9003414 41011 4	9003414 48011 7	9003414 43982 5	9003414 43482 0				
Bemærk: Slagboremaskiner kan lånes i velassorterede fagbutikker, de nødvendige bor kan også fås hos Biohort.									
Bor Ø 40 x 600 mm til SDS-MAX optag Ø 18 mm (til SmartBase <sup>PLUS</sup> )									
					9003414 43410 3				


Tilbehør	Dimensioner B x L x H (cm) / Farve	Europa	Redskabsrum	
Tilbehør i matchende farve				
Nedløbsrørsæt	Sølv metallic	9003414 44070 8	-	
	Kvartsgrå metallic	9003414 44080 7	-	
	Mørkegrå metallic	9003414 44050 0	-	
	Mørkegrøn	9003414 44040 1	-	
Fremstillet af varmtgalvaniseret, polyamidlakeret stålplade.				
Hyldestøtteskinner	2 stk. per pakke	4 x 4 x 173	9003414 46020 1	9003414 46020 1
Hylde	2 stk. per pakke	72 x 24,5 x 7	9003414 45010 3	9003414 45010 3
	4 stk. per pakke	72 x 24,5 x 7	9003414 45020 2	9003414 45020 2
	2 stk. per pakke	72 x 43,5 x 7	9003414 45030 1	9003414 45030 1
Klapbord		69,2 x 57,5 x 40	9003414 40011 5	9003414 40011 5
Ophængskurv	Med vægbeslag	67 x 34 x 20	9003414 47071 2	9003414 47071 2
Krogsæt	En kombination, håndtag og skovlkrog hver	72 x 17 x 73	9003414 47070 5	9003414 47070 5
Redskabsophæng	4 stk. per pakke	13 x 9,5 x 30	9003414 47020 0	9003414 47020 0
Elektrisk tilslutningspanel		28 x 6 x 172,5	9003414 46030 0	9003414 46030 0
LED-lys		44 x 4 x 1,5	9003414 46041 6	9003414 46041 6
Tilkørselsrampe	Kun med dobbeltdør og gulvramme	135 x 14,5 x 7	9003414 41000 8	-


Tilbehør	Dimensioner B x L x H (cm) / Farve	Europa	Redskabsrum	
Fremstillet af varmtgalvaniseret, polyamidlakeret stålplade.				
BikeLift®	Standard	17 x 43 x 185	9003414 49050 5	-
	Vendbar Kan kun monteres centralt på bagvæg	17 x 57 x 185	9003414 49051 2	-
Cykelholder "BikeMax"	1 stk. per pakke	4 x 4 x 173	9003414 49010 9	-
	2 stk. per pakke		9003414 49020 8	-
Cykelstativ "BikeHolder"	Holder til 3 cykler	72 x 10 x 33	9003414 49012 3	-


## Udendørs opbevaring / Cykelopbevaring / Affaldsbeholdere


Romeo®	Størrelse	Udvendige mål	Indvendige mål	Volumen	Vægt	EAN kode			
		B x L x H (cm)	B x L x H (cm)	(l)	(kg)	Sølv metallic	Kvartsgrå metallic	Mørkegrå metallic	
	M	132 x 57 x 140	127 x 46 x 135	800	52	9003414 55070 4	9003414 58070 1	9003414 56070 3	
	L	132 x 87 x 140	127 x 76 x 135	1,300	66	9003414 55080 3	9003414 58080 0	9003414 56080 2	
<b>Tilbehør</b>									
til størrelse									
Dimensioner B x L x H (cm)									
EAN kode									
Hylde	M / L	61 x 43 x 40			9003414 75055 5				

LoungeBox®	Størrelse	Udvendige mål	Indvendige mål	Volumen	Vægt	EAN kode			
		B x L x H (cm)	B x L x H (cm)	(L)	(kg)	Sølv metallic	Kvartsgrå metallic	Mørkegrå metallic	
	160	160 x 70 x 83,5	159 x 66 x 77	850	43	9003414 64065 8	9003414 68065 4	9003414 65065 7	
	200	200 x 85 x 90	199 x 80 x 81	1400	58	9003414 64075 7	9003414 68075 3	9003414 65075 6	
<b>Tilbehør</b>									
til størrelse									
Dimensioner B x L x H (cm)									
EAN kode									
Opbevaringsnet til låg	160 / 200	25 x 67 x 2			9003414 67010 5				
Ophængskurv, type B	160	54,5 x 50 x 20			9003414 67071 6				
Ophængskurv, type C	200	68,5 x 67 x 20			9003414 67072 3				

HyndeBox	Størrelse	Udvendige mål	Indvendige mål	Volumen	Vægt	EAN kode					
		B x L x H (cm)	B x L x H (cm)	(l)	(kg)	Hvid	Sølv metallic	Kvartsgrå metallic	Mørkegrå metallic	Bronze metallic	
	100	101 x 46 x 61	92 x 37,5 x 56	195	17	9003414 61010 1	9003414 64010 8	9003414 68010 4	9003414 65010 7	9003414 62010 0	
	130	134 x 62 x 71	125 x 53,5 x 66	460	27	9003414 61040 8	9003414 64040 5	9003414 68040 1	9003414 65040 4	9003414 62040 7	
	160 <sup>MIGH</sup>	160 x 79 x 83	151 x 70,5 x 78	830	41	9003414 61060 6	9003414 64060 3	9003414 68060 9	9003414 65060 2	9003414 62060 5	
	180	181 x 79 x 71	172 x 70,5 x 66	800	39	9003414 61030 9	9003414 64030 6	9003414 68030 2	9003414 65030 5	9003414 62030 8	
	200	201 x 79 x 83	192 x 70,5 x 77,5	1050	52	9003414 61090 3	9003414 64090 0	9003414 68090 6	9003414 65090 9	9003414 62090 2	
<b>Tilbehør</b>											
til størrelse											
Størrelser (cm)											
EAN kode											
Opbevaringsnet til låg	til alle størrelser					25 x 67 x 2					9003414 67010 5
Ophængskurv, type A	100 / 160 / 180 / 200					67 x 34 x 20					9003414 67070 9
Ophængskurv, type B	130					54,5 x 50 x 20					9003414 67071 6
Ophængskurv, type C	160 / 180 / 200					68,5 x 67 x 20					9003414 67072 3
Pakkeboksæt	til alle størrelser					16,5 x 26,5 x 5					9003414 67020 4


Pakkeboks	Størrelse	Udvendige mål	Indvendige mål	Volumen	Vægt	EAN kode				
		B x L x H (cm)	B x L x H (cm)	(l)	(kg)	Hvid	Sølv metallic	Kvartsgrå metallic	Mørkegrå metallic	Bronze metallic
	100	101 x 46 x 61	92 x 37,5 x 56	195	17,2	9003414 61910 4	9003414 64910 1	9003414 68910 7	9003414 65910 0	9003414 62910 3


MiniGarage	Udvendige mål	Indvendige mål	Fundamentmål	Vægt	EAN kode	
	B x L x H (cm)	B x L x H (cm)	B x L (cm)	(kg)	Sølv metallic	Mørkegrå metallic
	145 x 203 x 150	140 x 195 x 143,5	145 x 203	ca. 92,5	9003414 55040 7	9003414 56040 6
<b>Tilbehør</b>						
Dimensioner B x L x H (cm)						
EAN kode						
Aluminiumgulvramme				140 x 198 x 4	9003414 41032 9	
Aluminiumgulvpaneler				131,6 x 189,7 x 0,2	9003414 48032 2	
SmartBase				117 x 140 x 18	9003414 43938 2	
SmartBase <sup>PLUS</sup>				117 x 140 x 65	9003414 43439 4	
Hylde				77 x 26,8 x 14 pr. hylde	9003414 45013 4	
Cykelskinne				17,9 x 199,9 x 139,5	9003414 49014 7	
Elektrisk tilslutningspanel				72 x 2,1 x 28	9003414 46039 3	
LED-lys				44 x 4 x 1,5	9003414 46041 6	

Alex®	Farvekombination			Udvendige mål	Indvendige mål	Volumen	Vægt	EAN kode
	Sidevægge	Dør og tag	Variant	B x L x H (cm)	B x L x H (cm)	(l)	(kg)	
	Sølv metallic	Sølv metallic	1	80 x 88 x 129	74,4 x 80 x 124,7	740	42,5	9003414 53063 8
		Kvartsgrå metallic	1.2	80 x 88 x 129	74,4 x 80 x 124,7	740	42,5	9003414 53068 3
		Mørkegrå metallic	1.3	80 x 88 x 129	74,4 x 80 x 124,7	740	42,5	9003414 53064 5
Kvartsgrå metallic	Sølv metallic	Kvartsgrå metallic	2	80 x 88 x 129	74,4 x 80 x 124,7	740	42,5	9003414 58068 8
		Sølv metallic	2.1	80 x 88 x 129	74,4 x 80 x 124,7	740	42,5	9003414 58063 3
		Mørkegrå metallic	2.3	80 x 88 x 129	74,4 x 80 x 124,7	740	42,5	9003414 58064 0
Mørkegrå metallic	Sølv metallic	Mørkegrå metallic	3	80 x 88 x 129	74,4 x 80 x 124,7	740	42,5	9003414 54064 4
		Sølv metallic	3.1	80 x 88 x 129	74,4 x 80 x 124,7	740	42,5	9003414 54063 7
		Kvartsgrå metallic	3.2	80 x 88 x 129	74,4 x 80 x 124,7	740	42,5	9003414 54068 2


Ved bestilling af 3 eller flere affaldsspande Alex® gives der en mængderabat.

Tilbehør		EAN kode		
		Sølv metallic	Kvartsgrå metallic	Mørkegrå metallic
Tilslutningsmodul	Til 2 Alex®-enheder (én tilslutning)	9003414 53067 6	9003414 58067 1	9003414 54067 5
	Til 3 Alex®-enheder (to tilslutninger)	9003414 53069 0	9003414 58069 5	9003414 54069 9
Matchende cylinderlåse	Til 2 Alex®-enheder	9003414 50040 2	9003414 50040 2	9003414 50040 2
	Til 3 Alex®-enheder	9003414 50041 9	9003414 50041 9	9003414 50041 9
Hylde	72 x 43,5 x 7		9003414 45030 1	
Hyldestøtteskinner	122 x 3 x 3		9003414 46022 5	


StoreMax®	Størrelse	Udvendige mål	Indvendige mål	Volumen	Vægt	EAN kode		
		B x L x H (cm)	B x L x H (cm)	(l)	(kg)	Sølv metallic	Kvartsgrå metallic	Mørkegrå metallic
	120	117 x 73 x 109	114 x 62	740	41	9003414 72060 2	9003414 70060 4	9003414 73060 1
	160	163 x 78 x 120	160 x 67	1200	60	9003414 72010 7	9003414 70010 9	9003414 73010 6
	190	190 x 97 x 136	188 x 86	2080	74	9003414 72020 6	9003414 70020 8	9003414 73020 5
	Tilbehør	til størrelse	Dimensioner B x L x H (cm)		EAN kode			
Hjørnehylde (trekantet)	120 / 160	54 x 54 x 53,5		9003414 74010 5				
Mellemgulv	160	160 (2 x 80) x 59,5 x 53,5		9003414 75010 4				
	190	187 (2 x 93,5) x 74,5 x 53,5		9003414 75020 3				
Hylde	190	72 x 24,5 x 53,5		9003414 74020 4				
Cykelstativ "BikeHolder"	190	72 x 15 x 33		9003414 74030 3				

HighBoard	Størrelse	Udvendige mål	Indvendige mål	Volumen	Vægt	EAN kode		
		B x L x H (cm)	B x L x H (cm)	(l)	(kg)	Sølv metallic	Kvartsgrå metallic	Mørkegrå metallic
	160	160 x 70 x 118	156 x 62 x 113	1150	67,5	9003414 72015 2	9003414 70015 4	9003414 73015 1
	200	200 x 84 x 127	195 x 76 x 120	2150	90	9003414 72025 1	9003414 70025 3	9003414 73025 0
Tilbehør	til størrelse	Dimensioner B x L x H (cm)		EAN kode				
Redskabsholder	160 / 200	51,6 x 3,5 x 5		9003414 47031 6 9003414 47081 1 9003414 47051 4				
Tilbehør	til størrelse	Dimensioner B x L x H (cm)		EAN kode				
Opbevaringsnet til låg	160 / 200	25 x 67 x 2		9003414 67010 5				
Mellemgulv	160	78 x 30 x 53,5 pr. hylde (4 stk.)		9003414 75015 9				
	200	97 x 74 x 53,5 pr. hylde (2 stk.)		9003414 75025 8				
Ophængskurv, type B	160	54,5 x 50 x 20		9003414 67071 6				
Ophængskurv, type C	200	68,5 x 67 x 20		9003414 67072 3				
Cykelstativ "BikeHolder"	200	72 x 10 x 33		9003414 49012 3				
Elektrisk tilslutningspanel	200	58 x 2 x 23		9003414 46032 4				


## Haveudstyr

WoodStock®	Størrelse	Udvendige mål*	Indvendige mål	Fundamentmål	Volumen	Vægt	EAN kode		
		B x L x H (cm)	B x L	B x L (cm)	(m³)	(kg)	Sølv metallic	Kvartsgrå metallic	Mørkegrå metallic
	150	157 x 102 x 199	142 x 70	155 x 83	2,1	37	9003414 35010 6	9003414 38010 3	9003414 37010 4
	230	229 x 102 x 199	214 x 70	227 x 83	3,1	47	9003414 35020 5	9003414 38020 2	9003414 37020 3
Tilbehør	til størrelse	Dimensioner B x L x H (cm)		EAN kode					
Bagvæg	150	145,5 x 1,1 x 196,5		9003414 35012 0 9003414 38012 7 9003414 37012 8					
	230	217,5 x 1,1 x 196,5		9003414 35022 9 9003414 38022 6 9003414 37022 7					
Dørpakke	150	157 x 5 x 171		9003414 35001 4 9003414 38001 1 9003414 37001 2					
	230	229 x 5 x 171		9003414 35002 1 9003414 38002 8 9003414 37002 9					
Aluminiumgulvpaneler	150	141,5 x 69,5 x 0,2		9003414 48010 0					
	230	213,5 x 69,5 x 0,2		9003414 48080 3					

\*\*højeste sted, inkl. tagudhæng



MonAmi®	Udvendige mål	Indvendige mål	Volumen	Vægt	EAN kode
	B x L x H (cm)	B x L x H (cm)	(l)	(kg)	Mørkegrå metallic
	102 x 102 x 84	95 x 95 x 74	725	54	9003414 65026 8

Charly®	Størrelse	Udvendige mål	Vægt	EAN kode
		B x L x H (cm)	(kg)	
	2	78 x 90 x 49	12	9003414 68082 1

Højbed	Størrelse	Udvendige mål	Indvendige mål	Volumen	Vægt	EAN kode		
		B x L x H (cm)	B x L x H (cm)	(l)	(kg)	Sølv metallic	Kvartsgrå metallic	Mørkegrå metallic
	1 x 0,5	102 x 53 x 77	95 x 46 x 77	340	29	9003414 64012 2	9003414 68012 8	9003414 65012 1
	1 x 1	102 x 102 x 77	95 x 95 x 77	695	35	9003414 64005 4	9003414 68005 0	9003414 65005 3
	1,5 x 0,5	152 x 53 x 77	145 x 46 x 77	515	36	9003414 64028 3	9003414 68028 9	9003414 65028 2
	1,5 x 1	152 x 102 x 77	145 x 95 x 77	1060	43	9003414 64018 4	9003414 68018 0	9003414 65018 3
	1,5 x 1,5	152 x 152 x 77	145 x 145 x 77	1620	50	9003414 64048 1	9003414 68048 7	9003414 65048 0
	2 x 0,5	201 x 53 x 77	194 x 46 x 77	685	43	9003414 64022 1	9003414 68022 7	9003414 65022 0
	2 x 1	201 x 102 x 77	194 x 95 x 77	1450	49,6	9003414 64015 3	9003414 68015 9	9003414 65015 2
	2 x 2	201 x 201 x 77	194 x 194 x 77	2900	64	9003414 64035 1	9003414 68035 7	9003414 65035 0
	L 2 x 1	201 x 201 x 77	194 x 194 x 77	2180	68	9003414 64025 2	9003414 68025 8	9003414 65025 1

Tilbehør	til størrelse	Dimensioner B x L x H (cm)	EAN kode		
			Sølv metallic	Kvartsgrå metallic	Mørkegrå metallic
Sneglestop	1 x 0,5	110 x 61 x 4,2	9003414 16349 2	9003414 16351 5	9003414 16350 8
	1 x 1	110 x 110 x 4,2	9003414 16370 6	9003414 16372 0	9003414 16371 3
	1,5 x 0,5	160 x 61 x 4,2	9003414 16367 6	9003414 16369 0	9003414 16368 3
	2 x 0,5	209 x 61 x 4,2	9003414 16355 3	9003414 16357 7	9003414 16356 0
	1,5 x 1	160 x 61 x 4,2	9003414 16364 5	9003414 16366 9	9003414 16365 2
	2 x 1	209 x 110 x 4,2	9003414 16352 2	9003414 16354 6	9003414 16353 9
	1,5 x 1,5	160 x 160 x 4,2	9003414 16361 4	9003414 16363 8	9003414 16362 1
Mistbænk	2 x 2	209 x 209 x 4,2	9003414 16373 7	9003414 16375 1	9003414 16374 4
	2 x 1	200 x 101 x 23	9003414 64013 9	9003414 68013 5	9003414 65013 8
	1 x 0,5	98 x 51 x 3			9003414 65042 8
Mellemgulv	1 x 1	98 x 100 x 3			9003414 65046 6
	1,5 x 0,5	147 x 51 x 3			9003414 65045 9
	2 x 0,5	196 x 51 x 3			9003414 65043 5
	1,5 x 1	147 x 98 x 3			9003414 65049 7
	2 x 1	196 x 100 x 3			9003414 65047 3
Klippekant	1 x 0,5	115 x 66,4 x 6,3	9003414 16399 7	9003414 16401 7	9003414 16400 0
	1 x 1	115 x 115 x 6,3	9003414 16396 6	9003414 16398 0	9003414 16397 3
	1,5 x 0,5	164 x 66,4 x 6,3	9003414 16393 5	9003414 16395 9	9003414 16394 2
	2 x 0,5	214 x 66,4 x 6,3	9003414 16382 9	9003414 16384 3	9003414 16383 6
	1,5 x 1	164 x 115 x 6,3	9003414 16390 4	9003414 16392 8	9003414 16391 1
	2 x 1	214 x 115 x 6,3	9003414 16379 9	9003414 16381 2	9003414 16380 5
	1,5 x 1,5	164 x 164 x 6,3	9003414 16385 0	9003414 16387 4	9003414 16386 7
	2 x 2	214 x 214 x 6,3	9003414 16376 8	9003414 16378 2	9003414 16377 5
	L2 x 1	214 x 214 x 6,3	9003414 16408 6	9003414 16410 9	9003414 16409 3
	Espalier (1 enhed.) (Kun ét espalier pr. størrelse er muligt)	til 1 m side	102 x 4 x 91	9003414 16436 9	9003414 16438 3
til 1,5 m side		152 x 4 x 91	9003414 16439 0	9003414 16441 3	9003414 16440 6
til 2 m side		201 x 4 x 91	9003414 16442 0	9003414 16444 4	9003414 16443 7
Espalier til L form (2 enheder) (for hver af de lange sider)	L 2 x 1	201 x 201 x 91	9003414 16451 2	9003414 16453 6	9003414 16452 9

## Plantekassesystem DaVinci®









DaVinci®	Version	Udvendige mål	EAN kode			
			B x L x H (cm)	Sølv metallic	Kvartsgrå metallic	Mørkegrå metallic
	1	Terrassekant med espalier: 1,5 x 1,5 m hjørne med espalier, gradueret på begge sider 0,5 m MIDI, 1 m MINI	299,5 x 299,5 x 168	9003414 17335 4	9003414 17346 0	9003414 17345 3
	2	Terrassekant med læhegn: 1,5 m MAXI med læhegn, 1 x 1 m hjørne med espalier på den ene side, 0,5 m MIDI, 0,5 m MINI	250 x 201 x 168	9003414 17347 7	9003414 17349 1	9003414 17348 4
	3	Blomsterbed: 0,5 m MINI, 0,5 m MIDI og 1 m MAXI	201 x 53 x 77	9003414 17350 7	9003414 17352 1	9003414 17351 4

Konfigurer dit eget plantekassesystem DaVinci® nu! [www.biohort.com/konfigurator](http://www.biohort.com/konfigurator)

Belvedere®	Størrelse	Udvendige mål	Indvendige mål	Volumen	Vægt	EAN kode		
		B x L x H (cm)	B x L x H (cm)			Sølv metallic	Kvartsgrå metallic	Mørkegrå metallic
<b>MINI: Højde: 45 cm</b>								
	<b>50<sup>MINI</sup></b>	53 x 53 x 45	46 x 46 x 45	42	15	9003414 15888 7	9003414 15875 7	9003414 15853 5
	<b>100<sup>MINI</sup></b>	102 x 53 x 45	95 x 46 x 45	90	20	9003414 15887 0	9003414 15874 0	9003414 15852 8
	<b>150<sup>MINI</sup></b>	152 x 53 x 45	145 x 46 x 45	135	25	9003414 15885 6	9003414 15872 6	9003414 15850 4
	<b>200<sup>MINI</sup></b>	201 x 53 x 45	194 x 46 x 45	180	30	9003414 15882 5	9003414 15869 6	9003414 15847 4
	<b>L100<sup>MINI</sup></b>	102 x 102 x 45	95 x 95 x 45	130	33	9003414 15878 8	9003414 15865 8	9003414 15856 6
	<b>L150<sup>MINI</sup></b>	152 x 152 x 45	145 x 145 x 45	225	39	9003414 15877 1	9003414 15864 1	9003414 15855 9
	<b>L200<sup>MINI</sup></b>	201 x 201 x 45	194 x 194 x 45	315	47	9003414 15876 4	9003414 15863 4	9003414 15854 2
<b>MIDI: Højde: 61 cm</b>								
	<b>50<sup>MIDI</sup></b>	53 x 53 x 61	46 x 46 x 61	42	19	9003414 15940 2	9003414 15919 8	9003414 15904 4
	<b>100<sup>MIDI</sup></b>	102 x 53 x 61	95 x 46 x 61	90	26	9003414 15939 6	9003414 15918 1	9003414 15903 7
	<b>150<sup>MIDI</sup></b>	152 x 53 x 61	145 x 46 x 61	135	33	9003414 15937 2	9003414 15915 0	9003414 15901 3
	<b>200<sup>MIDI</sup></b>	201 x 53 x 61	194 x 46 x 61	180	40	9003414 15934 1	9003414 15911 2	9003414 15898 6
	<b>L100<sup>MIDI</sup></b>	102 x 102 x 61	95 x 95 x 61	130	42	9003414 15930 3	9003414 15907 5	9003414 15891 7
	<b>L150<sup>MIDI</sup></b>	152 x 152 x 61	145 x 145 x 61	225	50	9003414 15929 7	9003414 15906 8	9003414 15890 0
	<b>L200<sup>MIDI</sup></b>	201 x 201 x 61	194 x 194 x 61	315	60	9003414 15927 3	9003414 15905 1	9003414 15889 4
<b>MAXI: Højde: 77 cm</b>								
	<b>50<sup>MAXI</sup></b>	53 x 53 x 77	46 x 46 x 77	42	23	9003414 16021 7	9003414 16008 8	9003414 15953 2
	<b>100<sup>MAXI</sup></b>	102 x 53 x 77	95 x 46 x 77	90	31	9003414 16020 0	9003414 16007 1	9003414 15952 5
	<b>150<sup>MAXI</sup></b>	152 x 53 x 77	145 x 46 x 77	135	40	9003414 16018 7	9003414 16005 7	9003414 15950 1
	<b>200<sup>MAXI</sup></b>	201 x 53 x 77	194 x 46 x 77	180	50	9003414 16015 6	9003414 16002 6	9003414 15947 1
	<b>L100<sup>MAXI</sup></b>	102 x 102 x 77	95 x 95 x 77	130	44	9003414 16011 8	9003414 15998 3	9003414 15943 3
	<b>L150<sup>MAXI</sup></b>	152 x 152 x 77	145 x 145 x 77	225	60	9003414 16010 1	9003414 15997 6	9003414 15942 6
	<b>L200<sup>MAXI</sup></b>	201 x 201 x 77	194 x 194 x 77	315	78	9003414 16009 5	9003414 15996 9	9003414 15941 9

Tilbehør	til størrelse	Dimensioner B x L x H (cm)	Sølv metallic	Kvartsgrå metallic	Mørkegrå metallic
Klippekant	<b>50</b>	66,4 x 66,4 x 6,3	9003414 16402 4	9003414 16404 8	9003414 16403 1
	<b>100</b>	115 x 66,4 x 6,3	9003414 16399 7	9003414 16401 7	9003414 16400 0
	<b>150</b>	164 x 66,4 x 6,3	9003414 16393 5	9003414 16395 9	9003414 16394 2
	<b>200</b>	214 x 66,4 x 6,3	9003414 16382 9	9003414 16384 3	9003414 16383 6
	<b>L100</b>	115 x 115 x 6,3	9003414 16414 7	9003414 16416 1	9003414 16415 4
	<b>L150</b>	164 x 164 x 6,3	9003414 16411 6	9003414 16413 0	9003414 16412 3
	<b>L200</b>	214 x 214 x 6,3	9003414 16405 5	9003414 16407 9	9003414 16406 2
Planteindsats	<b>1 stk.</b>	50 x 50 x 18		9003414 16424 6	
	<b>2 stk.</b>		9003414 16427 7		
	<b>3 stk.</b>		9003414 16430 7		
	<b>4 stk.</b>		9003414 16433 8		
Espalier (1 enhed.) (Med L-størrelse er 1 stk. også muligt)	<b>100</b>	102 x 4 x 91	9003414 16436 9	9003414 16438 3	9003414 16437 6
	<b>150</b>	152 x 4 x 91	9003414 16439 0	9003414 16441 3	9003414 16440 6
	<b>200</b>	201 x 4 x 91	9003414 16442 0	9003414 16444 4	9003414 16443 7
Espalier til L form (2 enheder) (for hver af de lange sider)	<b>L100</b>	102 x 102 x 91	9003414 16445 1	9003414 16447 5	9003414 16446 8
	<b>L150</b>	152 x 152 x 91	9003414 16448 2	9003414 16450 5	9003414 16449 9
	<b>L200</b>	201 x 201 x 91	9003414 16451 2	9003414 16453 6	9003414 16452 9
Læhegn (1 enhed) (Med L-størrelse er 1 stk. også muligt)	<b>100</b>	102 x 4 x 91	9003414 16457 4	9003414 16459 8	9003414 16458 1
	<b>150</b>	152 x 4 x 91	9003414 16460 4	9003414 16462 8	9003414 16461 1
	<b>200</b>	201 x 4 x 91	9003414 16463 5	9003414 16465 9	9003414 16464 2
Læhegn til L form (2 enheder) (for hver af de lange sider)	<b>L100</b>	102 x 102 x 91	9003414 16466 6	9003414 16468 0	9003414 16467 3
	<b>L150</b>	152 x 152 x 91	9003414 16469 7	9003414 16471 0	9003414 16470 3
	<b>L200</b>	201 x 201 x 91	9003414 16472 7	9003414 16474 1	9003414 16473 4
Læhegn med akrylglaspanel (1 enhed) (Med L-størrelse er 1 stk. også muligt)	<b>100</b>	102 x 4 x 91	9003414 16475 8	9003414 16477 2	9003414 16476 5
	<b>150</b>	152 x 4 x 91	9003414 16478 9	9003414 16480 2	9003414 16479 6
	<b>200</b>	201 x 4 x 91	9003414 16481 9	9003414 16483 3	9003414 16482 6
Læhegn til L form (2 enheder) (for hver af de lange sider)	<b>L100</b>	102 x 102 x 91	9003414 16484 0	9003414 16486 4	9003414 16485 7
	<b>L150</b>	152 x 152 x 91	9003414 16487 1	9003414 16489 5	9003414 16488 8
	<b>L200</b>	201 x 201 x 91	9003414 16490 1	9003414 16492 5	9003414 16491 8

## Læhegn

Læhegnpanel uden akrylglas	Størrelse	Udvendige mål	Vægt	EAN kode		
		B x L x H (cm)		Sølv metallic	Kvartsgrå metallic	Mørkegrå metallic
<b>Højde: 90 cm</b>						
Indeholder metal-paneler og to styreskiner til montage mellem to læhegn-stolper, kan også fastgøres til en husvæg eller lignende						
	<b>100 x 90</b>	96 x 4,4 x 91	10,8	9003414 15924 2	9003414 15920 4	9003414 15892 4
	<b>150 x 90</b>	145 x 4,4 x 91	15	9003414 15925 9	9003414 15921 1	9003414 15893 1
	<b>180 x 90</b>	180 x 4,4 x 91	17,6	9003414 15926 6	9003414 15922 8	9003414 15894 8
	<b>200 x 90</b>	194 x 4,4 x 91	19,5	9003414 15928 0	9003414 15923 5	9003414 15917 4
<b>Højde: 135 cm</b>						
Indeholder metal-paneler og to styreskiner til montage mellem to læhegn-stolper, kan også fastgøres til en husvæg eller lignende						
	<b>100 x 135</b>	96 x 4,4 x 137	16,1	9003414 15981 5	9003414 15977 8	9003414 15973 0
	<b>150 x 135</b>	145 x 4,4 x 137	21,5	9003414 15982 2	9003414 15978 5	9003414 15974 7
	<b>180 x 135</b>	180 x 4,4 x 137	26,6	9003414 15983 9	9003414 15979 2	9003414 15975 4
	<b>200 x 135</b>	194 x 4,4 x 137	28,5	9003414 15984 6	9003414 15980 8	9003414 15976 1
<b>Højde: 180 cm</b>						
Indeholder metal-paneler og to styreskiner til montage mellem to læhegn-stolper, kan også fastgøres til en husvæg eller lignende						
	<b>100 x 180</b>	96 x 4,4 x 182	21,5	9003414 16046 0	9003414 16042 2	9003414 16038 5
	<b>150 x 180</b>	145 x 4,4 x 182	30	9003414 16047 7	9003414 16043 9	9003414 16039 2
	<b>180 x 180</b>	180 x 4,4 x 182	35,4	9003414 16048 4	9003414 16044 6	9003414 16040 8
	<b>200 x 180</b>	194 x 4,4 x 182	37,8	9003414 16049 1	9003414 16045 3	9003414 16041 5
Læhegnpanel med akrylglas	Størrelse	Udvendige mål	Vægt	EAN kode		
		B x L x H (cm)	(kg)	Sølv metallic	Kvartsgrå metallic	Mørkegrå metallic
<b>Højde: 90 cm</b>						
Indeholder metal-paneler, et akrylpanel og to styreskiner til montage mellem to læhegn-stolper, kan også fastgøres til en husvæg eller lignende						
	<b>100 x 90</b>	96 x 4,4 x 91	10,7	9003414 15969 3	9003414 15965 5	9003414 15961 7
	<b>150 x 90</b>	145 x 4,4 x 91	14,7	9003414 15970 9	9003414 15966 2	9003414 15962 4
	<b>180 x 90</b>	180 x 4,4 x 91	16,8	9003414 15971 6	9003414 15967 9	9003414 15963 1
	<b>200 x 90</b>	194 x 4,4 x 91	17,1	9003414 15972 3	9003414 15968 6	9003414 15964 8
<b>Højde: 135 cm</b>						
Indeholder metal-paneler, et akrylpanel og to styreskiner til montage mellem to læhegn-stolper, kan også fastgøres til en husvæg eller lignende						
	<b>100 x 135</b>	96 x 4,4 x 137	16	9003414 16034 7	9003414 15989 1	9003414 15985 3
	<b>150 x 135</b>	145 x 4,4 x 137	21,2	9003414 16035 4	9003414 15990 7	9003414 15986 0
	<b>180 x 135</b>	180 x 4,4 x 137	25,5	9003414 16036 1	9003414 15991 4	9003414 15987 7
	<b>200 x 135</b>	194 x 4,4 x 137	28,1	9003414 16037 8	9003414 15992 1	9003414 15988 4
<b>Højde: 180 cm</b>						
Indeholder metal-paneler, et akrylpanel og to styreskiner til montage mellem to læhegn-stolper, kan også fastgøres til en husvæg eller lignende						
	<b>100 x 180</b>	96 x 4,4 x 182	21,4	9003414 16058 3	9003414 16054 5	9003414 16050 7
	<b>150 x 180</b>	145 x 4,4 x 182	29,7	9003414 16059 0	9003414 16055 2	9003414 16051 4
	<b>180 x 180</b>	180 x 4,4 x 182	34	9003414 16060 6	9003414 16056 9	9003414 16052 1
	<b>200 x 180</b>	194 x 4,4 x 182	37,4	9003414 16229 7	9003414 16057 6	9003414 16053 8
Stolpe til læhegn	passer til	Min. højde	Gulvplade*	Vægt	EAN kode	
		Maks. højde	B x L (cm)	(kg)	Sølv metallic	Mørkegrå metallic
<b>Stolpe til forankring</b>						
De er boltet fast på jorden. Stolperne an bruges som start, slut, hjørne eller forbindelsesstolpe til læhegnpanelerne. Vælg de vægpaneler, der passer til stolpens højde! Diameter: 10 cm. En stolpe pr. artikel.						
	<b>Højde: 90 cm</b>	<b>95 – 120</b>	15 x 15	4	9003414 16342 3	9003414 16341 6
	<b>Højde: 135 cm</b>	<b>140 – 165</b>	15 x 15	4,6	9003414 16345 4	9003414 16344 7
	<b>Højde: 180 cm</b>	<b>185 – 210</b>	15 x 15	5,3	9003414 16348 5	9003414 16347 8
<b>Stolpe til nedstøbning i beton</b>						
Er integreret i et punktfundament. Stolperne an bruges som start, slut, hjørne eller forbindelsesstolpe til læhegnpanelerne. Vælg de vægpaneler, der passer til stolpens højde! Diameter: 10 cm. En stolpe pr. artikel.						
	<b>Højde: 90 cm</b>	<b>95 – 120</b>		2,7	9003414 17336 1	9003414 17342 2
	<b>Højde: 135 cm</b>	<b>140 – 165</b>		3,3	9003414 17337 8	9003414 17343 9
	<b>Højde: 180 cm</b>	<b>185 – 210</b>		3,9	9003414 17338 5	9003414 17344 6

\* Dækpladen på bundpladen har målene 18 x 18 cm.

Monteringstilbehør	Til forankret stolpe	EAN kode
<b>Hammerbor</b>	Hammerbor bruges til at bore de nødvendige huller i betonfundament til injektionsmørtel. Du kan låne en slagboremaskine i specialbutikker.	Til SDS plus-borepatron Ø14 mm Længde: 150 mm 9003414 18784 9
<b>Udblæsningspumpe og rensborste</b>	Pumpen bruges til sikker og nem rengøring af borehullet. Rensborsten bruges til at fjerne eventuel støv fra siderne af borehullet. Dette sikrer, at injektionsmørtelen sætter sig i betonfundamentet.	9003414 18785 6
<b>Injektionsmørtel</b>	Injektionsmørtel er påkrævet for at fastgøre gevindstængerne sikkert i betonen.	Indhold 300 ml Nok til minimum på 16 stk. gevindstænger M12 x 160 9003414 18782 5
<b>Fugepistol</b>	Injektionsmørtel påføres præcist ved hjælp af en fugepistol. Dette opnås uden store anstrengelser.	Passer til 310 ml patroner 9003414 18783 2
<b>Gevindstænger</b>	Gevindstængerne er limet fast i fundamentet og garanterer en sikker forbindelse mellem fundament og Biohort Læhegn inklusive bundplade. 4 stk. er nok til en stolpe.	M12 x 160 R Inklusive møtrikker og skiver 9003414 18786 3

Biohort  
står for  
"Livet i  
haven"



### Haveskure

Stol på kvalitet og lang levetid



### Udendørs opbevaring

Udendørs opbevaring til haver, terrasser m.m.



### Cykelopbevaring

Cykler, scootere osv. sikkert opbevaret



### Affaldsopbevaring

Stilfuld, praktisk og vedligeholdelsesfri



### Haveudstyr





Havedesign, når det er bedst

Din specialforhandler:

Her kan du  
finde vores  
ikke-bindende  
vejledende  
udsalgspriser:



follow us:

-  biohort
-  biohort
-  Biohort GmbH
-  Biohort GmbH

**Biohort GmbH**  
Pürnstein 43, 4120 Neufelden, Østrig  
Tlf.: +43-7282-7788-0, Fax 190  
E-mail: denmark@biohort.at,  
www.biohort.com

Forbehold for tekniske ændringer,  
trykfejl og farveafvigelser.  
ZD001050 - DK