

DANOloft®

GOD AKUSTIK OG NORDISK DESIGN



KNAUF



A modern living room with a white acoustic ceiling, large windows, and two orange armchairs. The room is bright and airy, with a white wall and a light-colored floor. The ceiling is made of a white, perforated material. The windows are large and white, letting in natural light. Two orange armchairs are positioned in the foreground, facing each other. A small table with a vase of dried flowers is between them. The overall aesthetic is clean and minimalist.

ALDRIG HAR DET VÆRET LETTERE AT FÅ ET SMUKT AKUSTIKLOFT

DANOloft® er et færdigmalet gipsloft, som leveres klar til opsætning. I én arbejdsgang får du suveræn akustik, sundt indeklima og et lyst loft i nordisk design.



Et loft med flere fordele

GOD AKUSTIK

Støj og rumklang kan gøre det svært at slappe af. Med DANOløft® sikrer du et behageligt lyd-niveau og godt indeklima - til glæde for dig og din familie.

ELEGANT DESIGN

DANOløft® er designet med et ønske om at skabe lette, lyse rammer for din indretning. Det tidløse, nordiske look er nemt at integrere i din personlige stil.

NEM MONTERING

DANOløft® pladerne skal blot skrues op, og dit loft er færdigt! De skal hverken spartles eller males, da de leveres færdigmalede.

Praktisk form - fleksibel montering

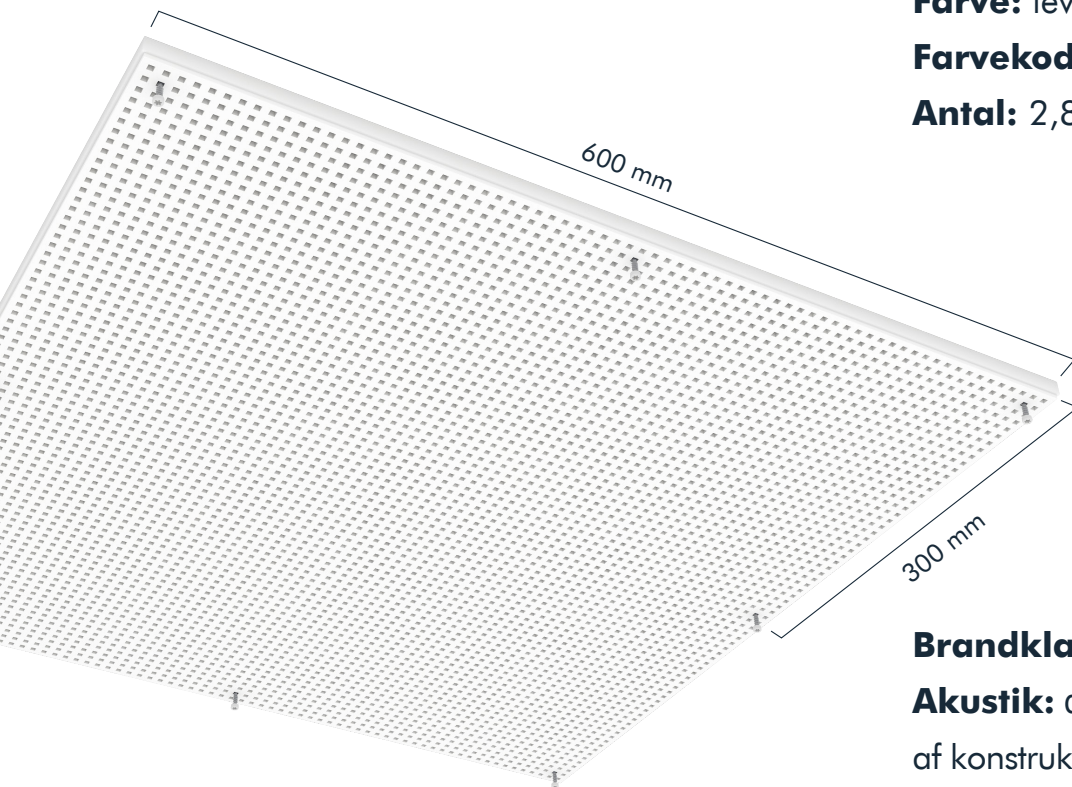
Størrelse: 600x600x12,5 mm

Perforeringer: 3,5x3,5 mm

Farve: leveres færdigmalet hvid

Farvekode: RAL 9003


Antal: 2,88 m² pr. pakke



Brandklasse: K1₁₀ A2-s1, d0

Akustik: α_w 0,60 - 0,95 afhængig af konstruktion.

Bæredygtigt valg: DANOløft® er lavet af gips -
et naturmateriale, som er 100% genanvendeligt.



Brug DANOLOFT® skruen til montering



Montér dit loft med den
specialdesignede DANOLOFT®-skruer.
Skrueens hoved er hvidmalet og går
i et med pladen.

Størrelse: 4,5x28 mm

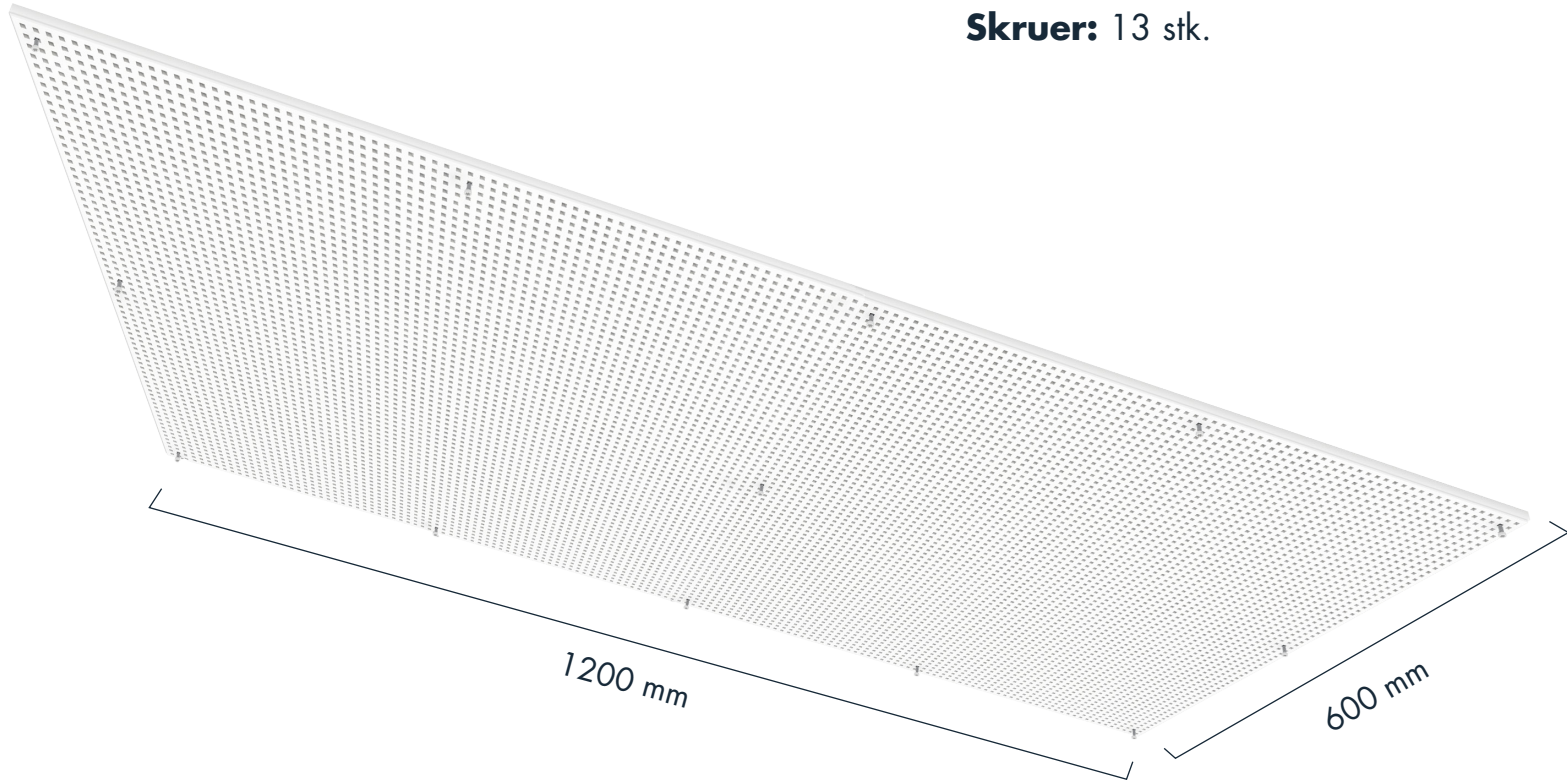


Størrelse: 1200x600x12,5 mm

Perforeringer: 17,2%, 3,5x3,5mm

Farve: færdigmalet hvid / RAL 9003

Skruer: 13 stk.



Lydabsorption: op til α_w 0,95

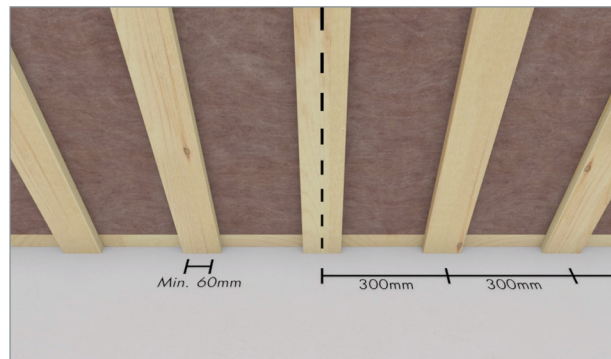
Brandklasse: K1 10, A2 s1 d0

Lysrefleksion: 69,2%


Sådan sætter du DANOløft® op

Tilbehør til montering af DANOløft®:

- Forskallingslægter, min. 22x60mm
- DANOløft® skruer
- Hvide bomuldshandsker
- Skruemaskine
- Fintandet sav
- Fint sandpapir
- Hvid akrylfuge
- Fugepistol



- 1** Sæt forskalling op med centerafstand på 300 mm. Brug forskallingslægter på min. 60 mm i bredden.




- 2** Forbered pladerne til montering ved at placere DANOløft® skruerne i pladens anden hulrække. Fordel 8 stk. skruer i de 4 hjørner samt midtfor i hver side af pladen.




- 3** Start monteringen i midten af loftfladen. Vi anbefaler, at du bruger hvide bomuldshandsker for at undgå mærker på loftet.

Se montagevideo på DANOløft.dk


Sådan sætter du DANOløft® op



4 Vær opmærksom på ikke at skrue skrueerne for langt ind. TIP: Drej det sidste stykke med håndkraft, så skruen ligger plant med pladen.



5 Mod væggen tilpasses pladerne 2-3 mm i undermål. Tilpas pladerne med fintanded sav. Slib kartonkanten med fint sandpapir.



6 Ved afslutning mod væggen rykkes skruen ind i 4. eller 5. hulrække for nemmere montering.






7 Afslut loftfladen med hvid akrylfuge eller byggefuge mod væggen.

Se montagevideo på DANOløft.dk

Vælg det ønskede look

Du kan sætte DANOløff® plader op i halvforbandt eller i lige stød.



HALVFORBANDT

Pladerne er forskudt i forhold til hinanden.

LIGE STØD

Pladerne støder mod hinanden i fuld længde og bredde.



Læs mere, og
se montagevideo på
DANOloft.dk

KNAUF