

PERGO®

ORIGINAL LAMINATE

FLOORS
FOR
REAL LIFE

Think big
– GO GRAND

med vores nye
Sensation Wide Long Plank


Velkommen

til 76 sider med inspiration, tips og

vejledninger!

brede og længere 6

Størrelsen betyder noget! Dimensionerne på en planke kan virkelig ændre indtrykket af dit gulv. Vores nye **Sensation Wide Long Plank** gulve gør det mere storslået end de fleste. Deres naturalistiske udtryk og matte finish giver et gulv, der ser ud som ubehandlet træ. Læg dertil de vandafvisende egenskaber, og du har et gulv, der er så enestående, at det ikke er til at modstå.



8

I rum, hvor der af og til stænkes lidt vand, er vores vandafvisende Sensation-gulve fantastisk gode til at kombinere et naturligt udseende med fantastiske egenskaber.



52

Omtanke for miljøet!



Find dit drømmegulv, vælg mellem 80 mønstre

Hvad er hot lige nu? Overvej du et nyt gulv? Så er du godt på vej blot ved at læse dette. I denne inspirationsbrochure hjælper vi dig på vej til dit nye gulv.

12



59



Gør-det-selv?

Det er nemmere at montere et nyt gulv, end du tror. Vi guider dig hele vejen igennem!



Original Laminate

Slid- og ridsestyrke, som du kan stole på!

Og hvad med resten? 64

Vi stopper ikke, før du har alt det tilbehør, du har brug for til at skabe et komplet og smukt gulv.

Original holdbarhed til en moderne livsstil

Hvis du ønsker et smukt gulv i rum, du bruger hver dag, anbefaler vi, at du ser på Pergo's laminatgulve.

Vores laminatgulve fås i et bredt udvalg af designs og formater, og de er lige så alsidige i udseende, som i funktion. Med de 100% vandafvisende Pergo Sensation-gulve kan du nu finde et laminatgulv til alle de forskellige rum i dit hjem, inklusiv køkkenet. Pergo er originalen. Vi opfandt det allerførste

laminatgulv og dermed en helt ny klasse af slidstærke gulve. Vores erfaring og viden hjælper dig med at finde det rigtige gulv. **Og ikke nok med det – vi guider dig gennem monteringen og alt det, der skal til for at dit nye gulv bliver lige så smukt, som du vil have det!**

Laminat er det perfekte valg til et hjem, uden bekymringer og med plads til afslapning.

Drømmer du om et ægte trægulv,
men tvivler på om det kan holde?

Tjek vores nye Sensation-gulve!

Vores nye generation af laminatgulve er en nyskabelse for dine sanser. Det autentiske og naturtro udseende gør det umuligt at skelne et Sensation-laminat fra det ægte materiale. En ny, mat finish bidrager til den træ-agtige oplevelse og styrker det naturlige look.

**Se det selv – besøg din nærmeste
forhandler, eller bestil en prøve
på vores hjemmeside!**

SLIDSTYRKE

Træ er et materiale, der over tid uundgåeligt vil vise tegn på slitage. **Sensation-gulvene bevarer deres smukke udseende år efter år.**

FARVE

Når træ bliver gammelt, ændres farvetonen, **mens et laminatgulv holder sit friske og nye look.**

VAND

Selvom trægulve behandles med en beskyttende lak, kan der sive væske ned i revnerne mellem plankerne. **På Sensation-gulve er overfladen er forseglet og 100 % vandafvisende.**

**aqua
safe**

Elsker du træ?

Derfor skal du overveje et Pergo
Sensation-gulv
i stedet for et trægulv!



STOR- SLÅET!

Hvis du søger et gulv, der forvandler dit rum til noget imponerende, så har vi en god nyhed til dig. Et storslået gulv i enhver henseende. Størrelsen af de enkelte planker bringer rummet til live og fremhæver Sensation-gulvets naturlige look endnu mere.

Sensation Wide Long Plank

Kom og se det selv!

Besøg din nærmeste forhandler og se, hvor storslået det er.

En større Sensation

Som alle andre Sensation-gulve har Wide Long Plank en detaljeret overflade og en mat finish, der fremhæver træets naturlige karakter.

4

SÅDAN FÅR DU MERE PLADS:

- 1. Ryd op**
Færre ting fremhæver rumligheden.
- 2. Vælg det rigtige gulv**
Store gulvplanker giver et større og mere luftigt udtryk.
- 3. Synlige hjørner**
Et rum føles større, når du kan se dets linjer.
- 4. Lyse farver**
Lys skaber større rum. Og husk- det behøver ikke at være hvidt.

NYHED!

Sensation
wide long plank
2050 x 240 mm



**aqua
safe**

naturligt
look og
fantastiske
egenskaber!

STUEEG, PLANKE L0231-03371

Søger du et gulv uden bekymringer?

- » Bedste slidstyrke
- » Hurtig og let montering
- » Livstidsgaranti

100 % vandafvisende – intet mindre!

Pergo Sensation sætter nye standarder for laminatgulve, når det kommer til vandafvisning. Derfor er det perfekt til bryggers og køkkener. Evnen til at modstå vand er ikke den eneste fordel. Sensation-gulvene er også modstandsdygtige overfor snavs og pletter.

Takket være AquaSafe-teknologien i vores Sensation-gulve, kan vi nu tilbyde dig et gulv, der modstår vand som aldrig før. En forseglet overflade dækker hele planken – helt ind i samlingerne – og forhindrer vand i at trænge ned.

Og resultatet? Vand, snavs og pletter bliver på overfladen og kan nemt tørres af. De vandafvisende Sensation-gulve er hygiejniske og nemme at vedligeholde. **Se alle Sensation-mønstrene på side 59.**



OVERVEJ VANDAFVISENDE GULVE UDEN BEKYMRINGER HER:

Tre rum, hvor du måske ikke har overvejet at montere et vandafvisende gulv, men måske skulle du?

Spisestue

Vandafvisende betyder også vin- og sovsesikkert. Hvis du spilder noget, så tørrer du det bare af!

Børneværelse

Hvem ved, hvad de finder på? Et vandafvisende gulv er en god forsikring.

Vaskerum

Selv et bryggers fortjener et smukt (og funktionelt) gulv.

Størrelsen betyder faktisk noget!

- 1: 1200 x 190 mm
- 2: 1380 x 190 mm
- 3: 2050 x 205 mm
- 4: 2050 x 240 mm
- 5: 1224 x 408 mm



Den enkelte planke spiller en vigtig rolle i helhedsindtrykket. Med det rigtige valg kan du forvandle udtrykket af hele rummet. Du kan gøre rummet bredere, smallere, længere, mørkere eller lysere – mulighederne er uendelige.

I vores laminatsortiment finder du alt fra lange planker, der skaber en moderne, rummelig atmosfære til klassiske 3-stavs eller store fliser. Flere af gulvene har fasede kanter for at fremhæve designet af træplanker eller ægte keramiske fliser.



Til hurtig og nem renovering – brug en overdækning, der kan lakeres, over den eksisterende fodliste. Se side 67.

FROST WHITE OAK, PLANK L0231-03866

Det gennemførte gulv

Gør gulvet til en integreret del af dit hjem med vores brede udvalg af tilbehør. Fodlister, væglister og underlag tilføjer funktioner og gør dit nye gulv fuldendt med et gennemført look. Se mere om alle mulighederne på side 64!

Gør det selv-er: se her!

Tre trin til et perfekt gulv, som du ikke må springe over:



underlag



monteringsæt



fodlister & profiler



Udvid!

Brede, lange gulvplanker
og store vinduer giver
rumlighed og lys.

Sensation
wide long plank



Udlev dine drømme indefra

Fjern grænserne mellem ude og inde.
Lad dørene stå åbne, og nyd livet ude, hver gang du
har lyst til det. Med Pergo Sensation-gulve
behøver du ikke at bekymre dig om snavs eller vand
fra haven. Den forseglede overflade lader alt blive
på overfladen, så det nemt tørres væk.



Vidste du?

Et vandafvisende gulv
er også modstandsdygtigt
over for pletter
og snavs.

ABC for den nemme livsstil

Engang en skole, i dag en ung families moderne bolig.
De har kombineret oprindelige detaljer
med moderne møbler og skabt et hjem med en unik
karakter og bløde pastelfarver.

Sensation
wide long plank


ROCKY MOUNTAIN OAK, PLANK L0234-03570




Overvejer du at
montere gulvet selv?

Bare rolig!
Monteringen foregår
hurtigt og nemt med
PerfectFold™ klikesystemet.
Mere på side 57.

FJORD OAK, PLANK L0234-03863



BEACH TOWN OAK, PLANK L0234-03870



Med Pergo Sensation
behøver du ikke at gå på
kompromis med træets
smukke udseende.
Du får også resistens
mod vand!



Simple glæder

Gør det let for dig selv.
Skab et enkelt rum, som er en fryd
at opholde sig i. Så får du tid til at fylde
dit liv med de ting, du elsker.



Tæt på evig kærlighed


De ekstremt slidstærke Pergo-laminatgulve har
livstidsgaranti. Det betyder, at du kan nyde dit fortrukne
design i mange, mange år fremover.

Vær modig - vælg trendy!
Mal væggene tordenblå.



Sensation
wide long plank

SIBERIAN OAK, PLANK L0234-03568



Beroligende pastelfarver

Pudderfarver er dejlig sarte og behagelige for øjet. Hvis du kombinerer dem i grupper af tre, får du både variation og harmoni.



Overvejer du at montere det selv?

Bare rolig! Montering foregår hurtigt og nemt med PerfectFold™ kliksystemet. Se mere på side 57.

Det er lettere at komme op om morgenen, når du ved, at det første, du mærker, er et dejligt, varmt gulv!
Læs mere om Pergo Quickheat på side 69.

Sensation
wide long plank

LODGE OAK, PLANK L0234-03864



Perfekt ufuldkommen

Lad naturen komme til live i dit hjem.

Revner, knaster og ru træstrukturer skaber et rustikt udtryk i din indretning.



SÅDAN SKABER DU *en afslappet, landlig stemning:*

» Gå efter problemfri materialer i naturlige fibre, for eksempel løstvævet, ubleget bomuld og spundet linned, for at få et organisk udtryk.

» Undgå rod, og hold fast i et enkelt rum, så bliver det en fryd at opholde sig i.

» Et gulv af lange og brede planker giver rumlighed og giver indretningen luft.

» Vær forsigtig med farver – hold dig til grå toner, mælkehvide og bløde creme farver.

COUNTRY OAK, PLANK L0234-03590




Sensation
wide long plank

CHALKED NORDIC OAK, PLANK L0234-03865

Klassikere *går aldrig af mode*

Gør dig klar til livet!
Pergo-gulve har
livstidsgaranti.
Læs mere på side 55.



FÅ ET KLASSISK, SKANDINAVISK LOOK:

» Kombiner traditionelt og moderne. Hvis du starter fra bunden, så vælg nogle centrale klassikere. Derefter kan du tilføje lidt nutidige elementer, uden at tingene råber ad hinanden.

» Brug masser af træ. Lad naturtræets varme og tekstur komme frem overalt, lige fra møblerne til gulvet.

» Begræns farvepaletten. Opnå en rolig, enkel stil ved at holde fast i hvide, sorte og grå nuancer og en enkelt farve (i dette tilfælde er blå) i naturlige toner.

Et look, der bliver ved med at genopfinde sig selv



Overvejer du at montere gulvet selv?
Bare rolig!
Monteringen foregår hurtigt og nemt med PerfectFold™ klikesystemet.
Mere på side 57.



MERBAU, PLANKE L0201-01599

Klare *kontraster*



Sæt scenen for hverdagen med enkeltheden fra sort og hvidt. Elementærfarver lader andre ting skille sig ud.

Og for at gøre det endnu mere enkelt kombinerer Sensation-gulvene udseendet med vandafvisende egenskaber. Hvad kunne være bedre til at gøre køkkenet til dit alrum?


BLACK PEPPER OAK, PLANK L0231-03869



Vidste du?

Et vandafvisende gulv klarer også pletter og snavs.

MODERNE DANSK EG, PLANKE L0231-03372



ELEGANT EG, 3-STAVS L0201-01789


TIP TIL GULVMONTERING:

Vælg den rigtige monteringsretning, når gulvet skal lægges, for at understrege det endelige udtryk.


En tommelfingerregel er at lade gulvbrædderne følge lysindfaldet, for eksempel fra et stort vindue. Dette bidrager til et mere ensartet udseende, fordi lyset ikke stråler på tværs af de enkelte planker.

Bare rolig!

Monteringen foregår hurtigt og nemt med PerfectFold™ klikesystemet. Mere på side 87.



NORDISK ASK, 2-STAVS L0201-01800



BLOND EG, 3-STAVS L0201-01787



Lad dit gulv vise vej
mod lyset!

DANSK ASH, PLANKE L0223-01766

Kom bare an!

Laminatgulve kombinerer design med fremragende slidstyrke, der kan klare hverdagens udfordringer. Vil du vide mere? Tag et kig på side 54.




En stilfuld hverdag


Selvom de fleste dage er almindelige, behøver du ikke sænke standarden. Hvis du vælger den rigtige type gulv, kan du skabe det interiør, du holder af, uden at skulle tænke på, om det kan klare de udfordringer – og ulykker – der måtte ske.




Når
trappeforkanten
matcher
gulvet med samme
design, får du et
helstøbt udseende.



« SORT SKIFER L0220-01778



SORT EG, PLANKE L0201-01806



MIDNATS EG, PLANKE L0223-01763

Det perfekte match

Er du i tvivl om, hvilket gulv der passer til din stil?
Pergo Sensation -gulvene fås i forskellige formater og designs.
Det giver masser af muligheder.
Se vores forskellige overflade typer på side 58.

Rustikt møder moderne. Vores Sensation-gulve tilbydes med en silkemat finish, der understreger det naturalistiske udtryk. Den markante træstruktur følger træets årer i alle detaljer også med rustikke revner, knaster og skrabe effekter. Sammen med moderne møbler og minimalistisk design giver det en spændende kontrast mellem forskellige stilarter.





ROMANTISK EG, PLANKE L0223-03361



GRÅ EG, PLANKE L0223-01753

Grå er alt andet end beige

Undervurder ikke den grå farve. Skab en elegant og fredfyldt indretning med forskellige nuancer. Eller lad de diskrete nuancer danne kulisse for farverige eksplosioner i din styling.



En smagsprøve på Pergo!
Vil du gerne se vores gulve i virkeligheden? Besøg en forhandler, eller bestil en prøve på pergo.dk.



CITY OAK, PLANKE L0231-03868



Egetræets mange ansigter



BORSTAD VIT FURU, 1-STAV L0231-03373



VIT RUTA L0218-01783



SILVER EK, 1-STAV L0201-01807



Lyse ideer

Et lyst og rummeligt interiør kan skabes på mange måder. Her er nogle af vores lyse yndlingsdesigns: Vinter eg, Børstet hvid fyr, Sølvgrå eg og Hvid!

EUROPÆISK EG, PLANKE L0223-01756

Designs med egetræ er blandt vores mest populære gulve

Og det er let at forstå. Ud over dets naturlige skønhed fungerer det godt i mange forskellige indretninger.

Det egner sig også fint til forskellige overflade typer, strukturer og farver.

Med andre ord er et egetræsgulv ikke bare et gulv – det er en palet af gulve med masser af smukke designs.



36 NORDISK GRÅ EG, 2-STAVS L0201-03366



Hvilken eg er
din favorit?
Find hele kollektionen
på side 59 – 63.

EG, 3-STAVS L0201-01785



KASHMERE EG, 2-STAVS L0201-01798

VINTER EG, PLANKE L0223-01764

TÆTTERE PÅ NATUREN


Luk omgivelserne ind i dit hjem.
Jordmaterialer og keramik. Lyset strømmer ind
gennem vinduer fyldt med grønne planter.
Gør udseendet komplet med det naturlige
udseende fra et plankegulv af egetræ.



KONGE EG, PLANKE L0223-03360



Lad naturen være naturlig
Lad farverne i naturmaterialerne komme til live.



Tallet 3
Tre er et godt tal,
når du vælger farver
til en rolig og fredfyldt
atmosfære i dit hjem.



Overvejer du at
montere gulvet selv?
Bare rolig!
Monteringen foregår hurtigt
og nemt med PerfectFold™
kliksystemet.
Mere på side 57.

ET HJEM UDEN VÆGGE

Lad døren stå åben, og gør haven til en del af boligen.
Et rummeligt interiør i lyse, neutrale farver passer perfekt til det frodige grønne udenfor.
Så mangler der bare et par venner!



Et smart valg
Når man kan træde direkte ud i haven, træder man også ind igen senere. Sørg for at vælge et vandafvisende gulv, der modstår snavs og vand.

Blød op med naturmaterialer

KYSTEG, PLANKE L0231-03374



vandafvisende & bekymringsfrit!



Inde eller ude?
Med det rigtige gulv er alt tilladt!

HVILKET
GULV ER
DIN
FAVORIT?



Et godt gulv er mere end selve udseendet.
Ved at vælge det rette underlag bliver det mere behageligt at gå på gulvet og giver det også mere ergonomisk funktionalitet.
Læs mere på side 68.



MORGENEG, PLANKE L0201-03384



NORDISK GRÅ EG, 2-STAVS L0201-03363



GRÅ HYTTE EG, PLANKE L0223-03362



EFTERÅRS EG, PLANKE L0223-01785



GRÅ MOUTAIN EG, PLANKE L0201-01802



GENBRUGSTRÆ GRÅ EG, PLANKE L0223-01760



DIN DRØMMEBOLIG

Når du tænker på, hvor meget tid du bruger der, fortjener det vel mere end blot plads til din seng?




Det er lettere at komme op om morgenen, når du ved, at det første, du mærker, er et dejligt, varmt gulv! Læs mere om Pergo Quickheat på side 69.



Gør dig klar til livet!
 Pergo-gulve har livstidsgaranti.
 Læs mere på side 55.

design med blik for detaljen



Find inspiration i det bedste, moderne interiørdesign, og skab en stil, der er forfriskende anderledes og berigende.





Glem ikke!
Fodlisten er prikken over i'et
for dit nye gulv
- "farvekoordineret" eller hvid.
Mere på side 65.


Overvejer du at
montere gulvet selv?
Bare rolig!
På pergo.dk finder du
trin-for-trin-videoer,
som hjælper dig
hele vejen.



et stænk af farve



Gå hele vejen!
Bland lyse farver med rene hvide og sorte til en stil, der virkelig skiller sig ud.



Vidste du?
Et vandafvisende gulv er også modstandsdygtigt over for pletter og snavs.

Slidstyrke i det lange løb

Holdbarhed x 2!

Vælg et gulv,
der fungerer perfekt både
inden- og udendørs.

For Pergo gælder bæredygtigheden ikke kun for vores produkter. Det strækker sig helt ind i vores produktionsproces og påvirker, hvordan vi beskytter vores fælles miljø. Det er faktisk ret enkelt: Når du vælger et af vores gulve, skal du føle dig tryk ved at vide, at det er produceret med et minimum af ressourcer.

Vi minimerer vores CO₂-fodaftryk ved at genbruge alt, hvad vi kan – overalt. 80 % af indholdet i vores produkter består af overskudstræ fra træindustrien. Vi bruger kun bæredygtige træsorter som fyr og gran – aldrig eksotiske træsorter eller træ fra udryddelsestruede regnskove.

Vi var også den første gulvproducent, der fik vores produkter certificeret med det officielle nordiske miljømærke Svanen som bevis på, at vores produkter er et godt

miljømæssigt valg. En anden miljømæssig fordel ved Pergo laminatgulve er den høje mængde energi, der kan udvindes ved afbrænding på affaldsforbrændingsanlæg. Vi anvender denne ressource til at øge den energimæssige effektivitet i vores egne processer og genanvender alle former for træaffald fra vores træværk og savværksprocesser til at opvarme vores produktionsanlæg.

Miljøansvarlig og smukt design, der holder – det er Pergo.



Information sur le niveau d'émission de substances volatiles dans l'air intérieur, présentant un risque de toxicité par inhalation, sur une échelle de classe allant de A+ (très faibles émissions) à C (fortes émissions).




STUEEG, PLANKE | L0231-03371

Har du nogensinde tænkt over, hvordan laminat er – og hvad der gør Pergo specielt?

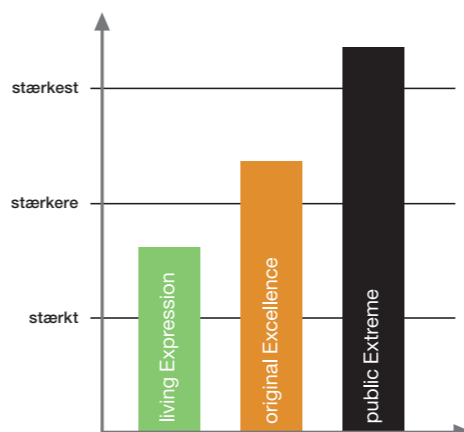
Få detaljerne her!

Det holdbare valg

Et laminatgulv er den perfekte kombination af design og slidstyrke. Takket være den patenterede **TitanX™-overfladebeskyttelse** bevarer et Pergo-laminatgulv sin elegante finish år ind og år ud. TitanX™ er en **flerlags-teknologi**, der omfatter beskyttelseslag af aluminiumoxider, der giver fremragende slidstyrke og beskytter mod ridser. Og med de specielle **stødabsorberende** lag kombineret med TitanX™, og et **kernemateriale i høj kvalitet**, opnår gulvet også meget høj styrke, der kan klare tabte genstande og højhælede sko. Se side 74 for flere tekniske informationer.



- 1 Ridsefast overflade
- 2 Krystalklare mønstre
- 3 Fremragende slagstyrke
- 4 Fugtafvisende HDF-kerne
- 5 Bagsidestabilisering



Vores gulve fås i tre kvalitetsniveauer: stærk, stærkere & stærkest



living **Expression**

Fremragende slidstyrke til universal brug i hjemmet

Klasse 32 » TitanX™
25 års garanti



original **Excellence**

Enestående slidstyrke til hverdagens hårde krav

Klasse 33 » TitanX™
Livstidsgaranti



public **Extreme**

Ekstrem slidstyrke til højt slid og på offentlige områder

Klasse 34 » TitanX™
Livstidsgaranti

Livstidsgaranti

Ekstrem slidstyrke er årsagen til, at vi tør give en garanti på vores gulve mod gennemslid, pletter og solblegning på 33 år – markedets bedste garanti.

Pergos garantier er underlagt lokal lovgivning og kan derfor variere fra land til land. For informationer om garantien i dit land, kan du kontakte din nærmeste Pergo-forhandler eller læse mere på pergo.dk.



Bare rolig!

Vi guider dig gennem hele monteringen.

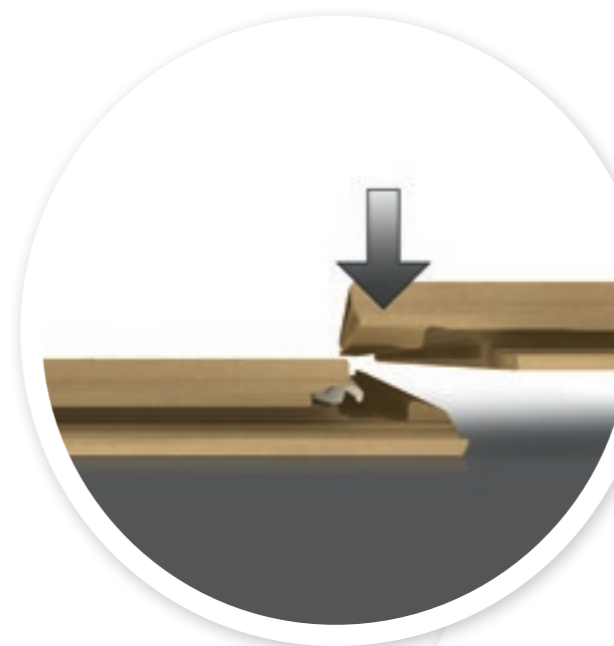
Overvejer du at gøre det selv?

Nu er det lettere og hurtigere at montere dit Pergo-gulv. Alle vores laminatgulve leveres med det innovative klikesystem PerfectFold™ 3.0, der muliggør tre forskellige monteringsmetoder. Klik blot plankerne sammen med den metode, der virker bedst for dig, så er du færdig i løbet af kort tid. Det er også let at tage dem op og genplacere dem ved behov.

Se trin-for-trin-videoerne på pergo.dk

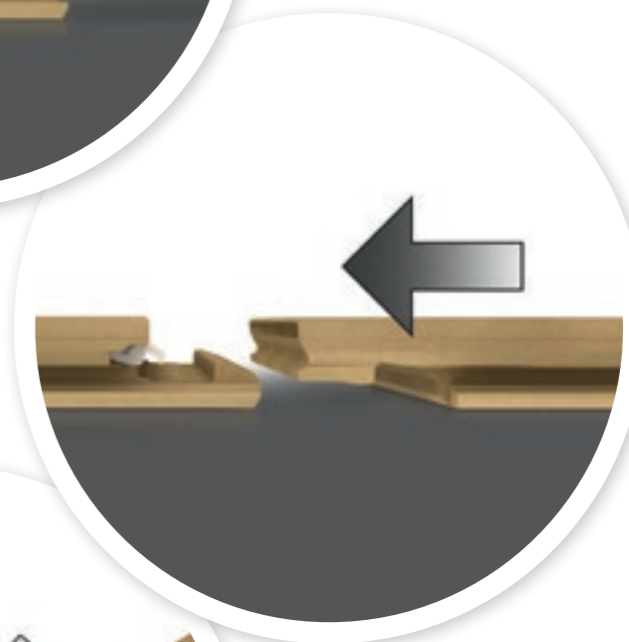
Hurtig & nem montering med PerfectFold™ klikesystem

Brug den metode, der fungerer bedst for dig!



Vip ned

Den ideelle metode til hurtig montering af et stort område. Klik planken ved langsiden, skyd den hen, indtil den møder kortsiden af den tidligere monterede planke, og tryk ned.



Slå sammen

I modsætning til mange andre gulvsystemer kan Pergo laminatgulvene også skubbes sammen. En kæmpe fordel ved rum, hvor det er vanskeligt eller umuligt at vippe plankerne sammen (når den sidste planke-række monteres, eller under dørkarm og radiators).



Vinkel

Hvis du foretrækker det, tilbyder Pergo også en tredje mulighed til montering af dit nye laminatgulv. Du kan blot vinkle plankerne og klikke dem sammen ved den korte ende.


Dit gulv er kun et klik væk

Skønhed frem for udseendet

Et smukt gulv rummer meget mere, end man kan se med det blotte øje. Derfor ser Pergo laminatgulve ikke kun ægte ud, de føles også sådan. Vores kollektioner indeholder syv forskellige overfladestrukturer, der alle har til formål at forbedre det ægte udtryk ved dit laminatgulv.

Lige fra det slidte trægulv i klassisk stil til den naturlige følelse af træ. For at du kan finjustere din indretning endnu mere, indeholder vores kollektion også forskellige glansniveauer og gulve med eller uden fasede kanter.

Fasede kanter definerer den enkelte planke, og de kaster små skygger, der giver gulvet en ekstra dimension. For at finde ud af, hvad du foretrækker, kan du besøge din nærmeste forhandler og opleve de forskellige muligheder på første hånd!



Genuine™ wood, **GW**

En diskret træstruktur, der følger træets årer ned til mindste detalje, en effekt, der er endnu mere fremtrædende i vores Sensation-gulve. Leveres i forskellige glansniveauer.




Genuine™ rustic, **GR**

En markant træstruktur, der følger træets årer ned til hver mindste detalje, er endnu mere fremhævet i Pergo Sensation-gulve. Kan have revner, knaster og genbrugseffekter.



Genuine™ sawcut, **GC**

Realistisk træstruktur med savmærker.




Genuine™ stone, **GS**

Et naturtro look, der følger strukturen som i rigtige stenfliser.




Wood, **WO**

En fin og realistisk træstruktur, der fremhæver alle træmønstre fra lyse til mørke træsorter. Leveres i forskellige glansniveauer.



Smooth, **SO**

En silkeagtig, glat overflade giver en blødere følelse og et moderne look. Leveres i forskellige glansniveauer.



Antique wood, **AW**

En rustik struktur med et klassisk look.

Overflade

WO Wood	GC Genuine™ sawcut
SO Smooth	GS Genuine™ stone
GW Genuine™ wood	AW Antique wood
GR Genuine™ rustic	

Glans

SP Semi polished
SM Silk matt
MA Matt
EM Extra matt



NYHED!
sensation wide long plank
2050 x 240 mm | faset på 4 sider



LIGHT FJORD OAK, PLANK L0234-03862 L0334-03862	SIBERIAN OAK, PLANK L0234-03568 L0334-03568	ROCKY MOUNTAIN OAK, PLANK L0234-03570 L0334-03570	FJORD OAK, PLANK L0234-03863 L0334-03863	CHALKED NORDIC OAK, PLANK L0234-03865 L0334-03865
GR / EM	GW / MA	GW / EM	GR / EM	GW / MA











SEASIDE OAK, PLANK L0234-03571 L0334-03571	BEACH TOWN OAK, PLANK L0234-03870 L0334-03870	CHATEAU OAK, PLANK L0234-03589 L0334-03589	LODGE OAK, PLANK L0234-03864 L0334-03864	COUNTRY OAK, PLANK L0234-03590 L0334-03590
GW / SM	GR / EM	GW / MA	GR / EM	GW / SM



sensation
modern
plank






1380 x 190 mm
faset på 4 sider

		
NYHED		
FROST WHITE OAK, PLANKE	BØRSTET HVID FYR, PLANKE	MODERNE DANSK EG, PLANKE
■ L0231-03866 ■ L0331-03866	■ L0231-03373 ■ L0331-03373	■ L0231-03372 ■ L0331-03372
GW / MA	GR / EM	GW / SM





				
PATINERET EG, PLANKE	GRÅ HYTTE EG, PLANKE	EFTERÅRS EG, PLANKE	GENBRUGSTRÆ GRÅ EG, PLANKE	CHOCOLATE OAK, PLANKE
■ L0223-01757 ■ L0323-01757	■ L0223-03362 ■ L0323-03362	■ L0223-01765 ■ L0323-01765	■ L0223-01760 ■ L0323-01760	■ L0223-01754 ■ L0323-01754
GW / SM	GW / SM	GW / SM	GR / SM	GW / SM





				
		NYHED		
NEW ENGLAND-EG, PLANKE	KYSTEG, PLANKE	CITY OAK, PLANKE	RUSTIK EG, PLANKE	HERREGÅRDSEG, PLANKE
■ L0231-03369 ■ L0331-03369	■ L0231-03374 ■ L0331-03374	■ L0231-03868 ■ L0331-03868	■ L0231-03376 ■ L0331-03376	■ L0231-03370 ■ L0331-03370
GR / SM	GW / EM	GW / MA	GR / SP	GR / SM






	<p>classic plank</p> <p>1200 x 190 mm planke</p>					
MIDNATS EG, PLANKE				SØLVGRÅ EG, PLANKE	MORGENEG, PLANKE	PREMIUM EG, PLANKE
■ L0223-01763 ■ L0323-01763				■ L0101-01807 ■ L0201-01807 ■ L0301-01807	■ L0101-03364 ■ L0201-03364 ■ L0301-03364	■ L0101-01801 ■ L0201-01801 ■ L0301-01801
GW / SM				GW / SM	GW / SM	GW / SM





				
		NYHED		
LANDSBYEG, PLANKE	STUEEG, PLANKE	STUDIO OAK, PLANKE	KALKET GRÅ EG, PLANKE	URBAN GRÅ EG, PLANKE
■ L0231-03375 ■ L0331-03375	■ L0231-03371 ■ L0331-03371	■ L0231-03867 ■ L0331-03867	■ L0231-03367 ■ L0331-03367	■ L0231-03368 ■ L0331-03368
GW / EM	GR / SM	GW / MA	GW / EM	GW / EM

				
VINGÅRDSEG, PLANKE	NORDISK FYR, PLANKE	EG, PLANKE	NATUR SAWCUT EG, PLANKE	GRÅ MOUNTAIN EG, PLANKE
■ L0101-03366 ■ L0201-03366 ■ L0301-03366	■ L0101-01810 ■ L0201-01810 ■ L0301-01810	■ L0101-01804 ■ L0201-01804 ■ L0301-01804	■ L0101-01809 ■ L0201-01809 ■ L0301-01809	■ L0101-01802 ■ L0201-01802 ■ L0301-01802
GW / SM	WO / WA	GW / SM	GC / SM	GW / SM

	<p>long plank</p> <p>2050 x 205 mm faset på 4 sider</p>					
NYHED						
BLACK PEPPER OAK, PLANKE				VINTER EG, PLANKE	DANSK ASH, PLANKE	ROMANTISK EG, PLANKE
■ L0231-03869 ■ L0331-03869				■ L0223-01764 ■ L0323-01764	■ L0223-01766 ■ L0323-01766	■ L0223-03361 ■ L0323-03361
GR / SM				GW / SM	AW / SM	GW / SM

			
MØRKEGRÅ EG, PLANKE	THERMOBEHANDLET EG, PLANKE	MERBAU, PLANKE	SORT EG, PLANKE
■ L0101-01805 ■ L0201-01805 ■ L0301-01805	■ L0101-01803 ■ L0201-01803 ■ L0301-01803	■ L0101-01599 ■ L0201-01599 ■ L0301-01599	■ L0101-01806 ■ L0201-01806 ■ L0301-01806
GW / SM	GW / SM	SO / SP	GW / SM

				
GRÅ EG, PLANKE	LYS EG, PLANKE	KLASSISK BEIGE EG, PLANKE	EUROPÆISK EG, PLANKE	KONGEEG, PLANKE
■ L0223-01753 ■ L0323-01753	■ L0223-01755 ■ L0323-01755	■ L0223-03359 ■ L0323-03359	■ L0223-01756 ■ L0323-01756	■ L0223-03360 ■ L0323-03360
GW / SM	GW / SM	GR / SM	GW / SM	GR / SM

<p>classic plank</p> <p>1200 x 190 mm 2-stavs / 3-stavs</p>					
		NORDISK ASK, 2-STAVS	NORDISK ASK, 3-STAVS	BØG SUPREME, 3-STAVS	BLOND EG, 3-STAVS
		■ L0101-01800 ■ L0201-01800 ■ L0301-01800	■ L0101-01793 ■ L0201-01793 ■ L0301-01793	■ L0101-01796 ■ L0201-01796 ■ L0301-01796	■ L0101-01787 ■ L0201-01787 ■ L0301-01787
		WO / MA	SO / MA	SO / MA	GW / SM

classic plank


1200 x 190 mm
2-stavs / 3-stavs



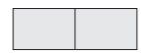
- | | | | | | | | |
|---|----------------|--|----------------|--|----------------|---|----------------|
| HØR EG, 2-STAVS
■ L0101-01797
■ L0201-01797
■ L0301-01797 | GW / SM | MASSIV EG, 3-STAVS
■ L0101-01790
■ L0201-01790
■ L0301-01790 | SO / MA | REN EG, E158
■ L0101-01799
■ L0201-01799
■ L0301-01799 | GW / SM | ELEGANT EG, 3-STAVS
■ L0101-01789
■ L0201-01789
■ L0301-01789 | GW / SM |
|---|----------------|--|----------------|--|----------------|---|----------------|



- | | | | | | | | | | |
|---|----------------|--|----------------|---|----------------|---|----------------|---|----------------|
| EG, 3-STAVS
■ L0101-01785
■ L0201-01785
■ L0301-01785 | GW / SM | KASHMERE EG, 2-STAVS
■ L0101-01798
■ L0201-01798
■ L0301-01798 | GW / SM | NORDISK GRÅ EG, 2-STAVS
■ L0101-03363
■ L0201-03363
■ L0301-03363 | GW / SM | GRÅ EG, 3-STAVS
■ L0101-01786
■ L0201-01786
■ L0301-01786 | GW / SM | VALNØD, 3-STAVS
■ L0101-01791
■ L0201-01791
■ L0301-01791 | SO / SP |
|---|----------------|--|----------------|---|----------------|---|----------------|---|----------------|




- ELEGANT VALNØD, 2-STAVS**
■ L0101-01471
■ L0201-01471
■ L0301-01471
- SO / SP**



big slab


1224 x 408 mm
faset på 4 sider



- | | | | | | | | |
|--|----------------|---|----------------|---|----------------|--|----------------|
| ALPACA SKIFER
■ L0220-01781
■ L0320-01781 | GS / MA | LYS GRÅ SKIFER
■ L0220-01780
■ L0320-01780 | GS / MA | GRÅ SKIFER
■ L0220-01779
■ L0320-01779 | GS / MA | SORT SKIFER
■ L0220-01778
■ L0320-01778 | GS / MA |
|--|----------------|---|----------------|---|----------------|--|----------------|

big slab

1224 x 408 mm



- | | | | |
|---|----------------|--|----------------|
| HVID
■ L0218-01783
■ L0318-01783 | SO / MA | GRÅ BETON
■ L0218-01782
■ L0318-01782 | SO / MA |
|---|----------------|--|----------------|



Vidste du det ?
Vores gulve tilbydes med en garanti mod gennemslid, pletter og solblegning i op til 33 år.

GRÅ BETON L0218-01782

DOMESTIC extra 1200 x 190 mm

Den perfekte løsning, når du skal holde dig inden for et bestemt budget – men der er kun tale om en billigere løsning med hensyn til prisen. Med en 20-års garanti leverer Domestic Extra kvalitetslaminatgulve den holdbarhed, som du altid kan forvente af et Pergo-gulv.



- | | | | | | | | | | |
|--|----------------|--|----------------|--|----------------|---------------------------------------|----------------|---|----------------|
| SØLVGRÅ EG, PLANKE
L0401-01823 | WO / MA | HVID FYR, PLANKE
L0401-01825 | AW / SM | NORDISK ASK, 3-STAVS
L0401-01822 | WO / MA | GRÅ EG, 3-STAVS
L0401-01821 | WO / MA | LYS KALKET EG, PLANKE
L0401-01826 | WO / MA |
|--|----------------|--|----------------|--|----------------|---------------------------------------|----------------|---|----------------|



- | | | | | | | | | | |
|-----------------------------------|----------------|----------------------------------|----------------|--|----------------|---------------------------------------|----------------|--|----------------|
| EG, 3-STAVS
L0401-01819 | WO / MA | EG, PLANKE
L0401-01824 | WO / MA | EUROPÆISK BØG, 3-STAVS
L0401-01827 | WO / SM | VALNØD, 3-STAVS
L0401-01828 | WO / SM | MØRK EG, 3-STAVS
L0401-01820 | WO / MA |
|-----------------------------------|----------------|----------------------------------|----------------|--|----------------|---------------------------------------|----------------|--|----------------|

Forkortelser: se side 58

Husk at tilføje det ekstra touch!

DIN INDKØBSLISTE:

Gulv

Det er en god idé at tillægge 10 % til det målte areal.

Underlag

Lægges under gulvet, er med til at fjerne støj, udligne undergulvet, give fugtbeskyttelse eller tilføje gulvvarme. Se side 68.

Monteringsværktøj

Hvis du monterer gulvet selv, bør du sørge for at få det nødvendige værktøj til at gøre det nemt. Pergo tilbyder et komplet sortiment af monteringsværktøj. Spørg forhandleren om råd! Se side 70.

Fodlister

Når du tilføjer fodlister i samme look som gulvet, får din indretning et diskret og stilfuldt udtryk.

Vedligeholdelse

Få gulvet til at holde sit smukke udseende med Pergo rengøringsprodukter. Se side 71.

Der er nogle ting, som man måske ikke tænker på er vigtige dele af et smukt gulv. For at opnå et smukt resultat anbefaler vi, at du også bruger tid på tilbehøret, når du er ude for at købe gulv.



4

3

1

5

4

Vi guider dig gennem monteringen.
Se vejledningsvideo på pergo.dk



1

Fodlister

Pergos farvekoordinerede fodlister monteres nemt og fleksibelt vha. et såkaldt snap-in-system, som skrues eller lim. Alle fodlister har udfræsninger på bagsiden, så det er nemt at skjule kabler.



2

Hulkehl

Hvis du ikke afmonterer de eksisterende fodlister, eller ved sokler er hulkehl en praktisk løsning, der kan skjule overgangen og give en ekstra dimension til designet. Den er også velegnet til vinduesrammer, der når helt ned til gulvet. En lille og meget nyttig liste.



3

Ekspansionslister

Ekspansionslister er nødvendige, så gulvene kan bevæge sig uafhængigt af hinanden f.eks. i to tilstødende rum. Fås i vores 5-i-1-løsning.



4

Overgangs- og afslutningslister

Dette tilbehør giver en elegant overgang, og kompenserer for højdeforskelle op til andre gulvoverflader. Brug en overgangsliste til tæppe mellem laminat og tæppe, og en overgangsliste til hårde gulve mellem laminat og fliser. Afslutningslister giver en pæn afslutning mod dørtrin og i andre lignende situationer. Fås i vores 5-i-1-løsning.



5

Trappeforkanter

Pergos gulve er et fantastisk valg også til trapper, hvor matchende trappeforkanter bruges til at give en elegant afslutning af hvert enkelt trin. Fås i vores 5-i-1-løsning.



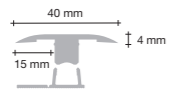
PGINCP(-)
2150 x 13 x 48 mm
(se tilhørende liste for korrekt art.nr.)

5 perfekte liste løsninger i 1


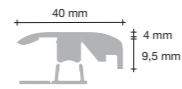
Pergo 5-i-1 tilbyder forskellige listeløsninger til forskellige steder på gulvet, alt pakket i én praktisk pakke. Listerne passer perfekt til gulvet med hensyn til farve og struktur, og enkeltstykeløsningerne giver et resultat uden overgange. Overfladen er lavet af slid- og ridsefast laminat. Kernen består af HDF og bundstykket er lavet af plastik. Med den patenterede Incizo®-løsning kan du nemt tilskære listen til den form, du skal bruge. Passer til gulvhøjder mellem 7 og 10 mm.



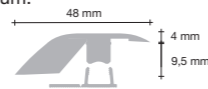
Ekspansionsliste
Fra laminat til laminat.




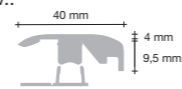
Overgangsliste
Fra laminat til tæppe.



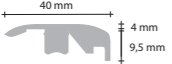
Overgangssliste
Fra laminat til klinker, vinyl eller linoleum.



Afslutningsliste
Afslutning op mod dørtrin, skydedøre osv..



Trappeforkantsliste, niveau
For en flugtende afslutning på trappetrin.



Trappeforkantsliste
Til et trin ned fra et flydende gulv, f.eks. øverst på trappen eller et trin i et rum.

Incizo® underprofil specielt beregnet til trapper og skal bestilles separat.

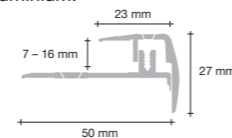


NEINCPBASE(-)
Se tilhørende liste for korrekt art.nr.




Trappeforkant
PGSTPSILVME270, 2700 x 23 mm

Passer til gulvtykkelser på 7 - 16 mm. Farve: sølvgrå. Overflade: aluminium.



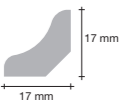
Fodliste, dækning
PGISKRCOVERMD240, 2400 x 16 x 129 mm

Til nem og hurtig renovering. Dækker eksisterende fodliste. Størrelsen kan tilpasses. Farve: kan males. Overflade: folie. Kerne: MDF.



Hulkehl
PGSCOTWHITE, 2400 x 17 x 17 mm – hvid
PGSCOTPAINT, 2400 x 17 x 17 mm – kan males

Farve: kan males. Overflade: folie. Kerne: MDF.



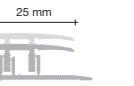
Kombiliste
PGPRSILVME186, 1860 x 47 mm

Ekspansionsliste og overgangsliste i én. Plastik bundstykke. Passer til højdeforskelle på 0 - 12,3 mm. Højde: 10 mm (umonteret). Farve: sølvgrå. Overflade: aluminium.



Afslutningsliste
PGENPSILVME270, 2700 x 25 mm

Passer til gulvtykkelser på 6 - 10 mm. Farve: sølvgrå. Overflade: aluminium.



underlag

Gør et godt gulv bedre!

Inden du monterer dit nye Pergo laminatgulv, skal du vælge et underlag. Ved at vælge det rette underlag gør du det ikke kun mere behageligt at gå på gulvet, men giver det også funktionalitet.

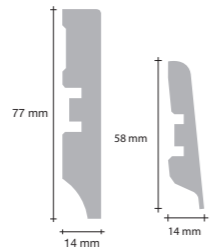
Vil du forbedre rummets akustik, eller har du brug for fugtbeskyttelse? Vi tilbyder en lang række underlagsløsninger, der passer til forskellige behov. Som med alle vores Pergo-produkter er vores underlag designet til at bevare deres egenskaber i takt med tiden for at sikre, at dit gulv forbliver både smukt og funktionelt.

På næste side finder du en oversigt, der kan hjælpe dig med at vælge det gulvunderlag, der passer dig.



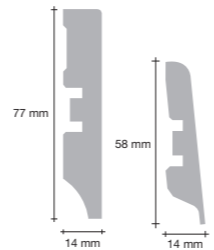
Fodliste, lige
PGSKR(-), 2400 x 14 x 58 mm
PGPSKR(-), 2400 x 14 x 77 mm
Se tilhørende liste for korrekt art.nr.

Farvetilpasset. Overflade: slid- og ridsefast laminat. Kerne: MDF.




Fodliste, lige
PGSKRWHITE, 2400 x 14 x 58 mm – hvid
PGSKRPAINT, 2400 x 14 x 58 mm – kan males
PGPSKRWHITE, 2400 x 14 x 77 mm – hvid
PGPSKRPAINT, 2400 x 14 x 77 mm – kan males

Farve: hvid, kan males. Overflade: folie. Kerne: MDF.




Underlag til undergulve af træ

	GOD Underlay Foam	BEDRE Smart Underlay	BEDST Silent Walk
Holdbarhed / trykstyrke	●●○○○○	●●●●○○	●●●●●●
Ganglydsreduktion	●●○○○○	●●●○○○	●●●●●○
Gulvvarme	●●●●○○	●●●○○○	●●●●●●
Fugtspærre	NEJ	NEJ	JA*
Tykkelse	2 mm	3 mm	2 mm




Underlay Foam
PGUDLFOAM15B

Til rum med mindre belastning.
15 m² / rulle.



Smart Underlay
PGUDLSMART15

Til rum med hyppigere belastning.
15 m² / pakke.




Silent Walk
PGUDLSW7

Et meget holdbart og stærkt underlag til rum med hyppigere trafik. 7 m² / rulle.


Underlag til undergulve af beton

	GOD Underlay Foam+	BEDRE Smart Underlay+	BEDST Silent Walk
Holdbarhed / trykstyrke	●●●○○○	●●●●○○	●●●●●●
Ganglydsreduktion	●●●○○○	●●●○○○	●●●●●○
Gulvvarme	●●●●○○	●●●○○○	●●●●●●
Fugtspærre	JA	JA	JA*
Tykkelse	2 mm	3 mm	2 mm




Underlay Foam+
PGUDLFOAMPLUS15

En god basis for rum med mindre belastning. Integreret fugtspærre med en overlappning og tapestrimmel. 15 m² / rulle.



Smart Underlay+
PGUDLSMARTPLUS15

Godt til rum med hyppigere belastning. Integreret fugtspærre med en overlappning og tapestrimmel. 15 m² / pakke.




Silent Walk
PGUDLSW7

Et meget holdbart og stærkt underlag til rum med hyppigere trafik. 7 m² / rulle.

* Ved montering af SilentWalk på betongulve eller oven på gulvvarme, tapes kanterne på underlaget med en fugttæt tape. Det skal du ikke gøre ved montering oven på træundergulve.

Underlag til professionelt brug




Professional SoundBloc™
PGUDLPS15, 0.95 x 15.79 m = 15 m² / rulle
PGUDLPS50, 0.95 x 52.64 m = 50 m² / rulle

Det bedste underlag til at afhjælpe reflekteret ganglyd. Gør det mere behageligt at gå på gulvet og giver enestående trinlydisolering. Integreret fugtspærre med en overlappning og tapestrimmel. Tykkelse: 2 mm. Materiale: Tværbundet polyethylenskum.

Får du kolde fødder?

Det behøver du ikke. Med Pergo Quickheat er det nemt at montere gulvvarme.



Pergo Quickheat er den smarte og nemme måde at få glæde af gulvvarme. Det skal ikke støbes ned i beton, og monteres uden besvær – du kan sågar undvære en elektriker. Du skal bare rulle Quickheat-måtterne ud med indbyggede varmekabler, og klikke dem sammen. Monter termostat- og sikkerhedsboksen på væggen, og tilslut den. Så enkelt er det.

Udover varmen giver Pergo Quickheat også en dejlig fornemmelse, når man går på gulvet, så der ikke er behov for andet underlag. Hvis du supplerer dit primære varmesystem med Pergo quickheat, kan du normalt sænke temperaturen 2 – 3 grader sammenlignet med brug af radiatorer. Timeren, der følger med systemet, kan indstilles til 5 + 2 dage.

1. Hurtig, behagelig varme


Pergo Quickheat består af to lag skum samt et mellemlag med varmekabler og en reflekterende overflade af aluminiumfolie. Pga. isoleringen og den varmereflekterende overflade i bunden af måtten føres al varmen opad for en hurtig justering af rumtemperaturen.

2. Indbygget sikkerhedsfunktion

Pergo Quickheat har en indbygget elektrisk sikkerhedsfunktion, der automatisk frakobler strømmen, hvis der sker en fejl. Systemet er naturligvis godkendt til gør-det-selv-montering og lever op til internationale standarder for flytbare gulve.

3. Trådløs termostat i alle rum

Med Pergo Quickheat kan du nemt finindstille temperaturen i alle rum. Når måtterne er rullet ud, skal du blot tilslutte sikkerhedsboksen og indstille den trådløse termostat på den ønskede temperatur. Med den fleksible timer kan du have separate gulvvarmeindstillinger for hverdage og weekender. Der findes fire individuelle tidszoner for dagsfunktionen (morgen, dag, aften og nat), og hver enkelt periode kan indstilles med en individuel temperatur.



Pergo Quickheat, 55
PGUDLQH2, 2 x 1 m
PGUDLQH3, 3 x 1 m
PGUDLQH4, 4 x 1 m
PGUDLQH5, 5 x 1 m

55 W / m². 220 V 50 Hz (europæisk stik).
Maks. belastning: 10 A (2300 W ved 230 V).
Maksimalt monteringsareal: 42 m².
Passer til 5 % ~ 95 % relativ luftfugtighed.
Tykkelse: 8 mm. Termisk isolering: 8 W / m² K.

Måtter til udfyldning
PGUDLQHFILLERMAT, 6,37 m²

26 måtter/boks. Bruges til mellemrummet mellem varmemåtterne og væggen.


Forlængerledninger
PGQHEXCAB025, 0,25 m
PGQHEXCAB100, 1,0 m
PGQHEXCAB200, 2,0 m

Bruges mellem måtter og/eller som forlængelse mellem måtter og sikkerhedsboks.



Monteringsæt, trådløs
PGUDLQHKITEU

Trådløs termostat, sikkerhedsboks, tilslutningsværktøj og monteringsvejledninger.



Moisturbloc Extreme™
PGUDLMOI15, 1,05 x 15 m = 15 m²
(5 cm overlapning)

Denne fugtspærre har tre gange bedre fugtbestandighed end traditionel plastfolie. Kan monteres på betongulve med op til 95 % relativ fugtighed, hvilket gør det ideelt til kældre og på betongulve med høj fugtighed. Moisturbloc Extreme™ gør det muligt at montere gulve tidligere ved opførelse af nye huse. Tykkelse: 2,5 mm. Materiale: Polypropylen. Tape medfølger.



PE film (polyethylene)
PGUDLSCREEN34, 12,5 x 2,7 m = 33.75 m² / rulle

En folie, der beskytter gulvet mod fugt, som trænger gennem et undergulv af fliser eller beton. Effektiv levetid 50 år. Tykkelse: 0,2 mm. Materiale: Polyethylen, modstandsdygtig over for alkali.



Monteringsset
PGTOOL

Alt hvad du behøver i én boks. Indeholder slagklods, afstandsstykker i to størrelser (2 x 18 = 36 stk.) og et slagjern.

Extra distansklossar
PGSPACER, 48 stk



Monteringsset til fodliste
PGCLIPS15LM

Alle fodlister monteres med et nemt snap-in-system, hvor alle søm eller skrueer er skjulte. Et monteringsset rækker til 15 meter fodliste.



Safeseal
PGSEAL500, 500 ml

Bruges til gulvarealer, hvor der kræves ekstra beskyttelse mod fugt. PVAc-baseret.



Multiglue
PGGLUE290, 290 ml

Ideel til montering af fodlister og profiler. Hybrid polymer. En tube rækker til 15 løbende meter.



Fugemasse
PGKIT(xx), 310ml

For et smukt udseende. Tørret i løbet af en halv time og er helt hærdet efter 24 timer. Fås i 8 farver. Vandbaseret akryl.



Radiatorrossetter
PGRCINOX15, rustfrit stål
Indvendig diameter: 15 mm
Udvendig diameter: 54 mm

PGRCINOX22, rustfrit stål
Indvendig diameter: 22 mm
Udvendig diameter: 54 mm



Tape
NETAPE50, 50 m x 5 cm

Selvklebende aluminiumstape til underlag.

Aqua-tilbehør

– til brug i vådrum med Pergo Sensation-gulve



Aqua Sealant
PGKITTRANSP, 310 ml

Til usynlige og vandafvisende afslutninger omkring fodlister, overgange, dørrammer m.m.



Foamstrip
NEFOAMSTRIP20, 20 m x 10 mm

PE-skumudfyldning til ekspansionsmelletrum. Fungerer som et elastisk fyldmateriale til alle mellemrum ved gulvets yderkant. Kræver forsegling med Aqua Sealant.

Den tæt forseglede TitanX™ overflade forhindrer snavs i at sætte sig fast, hvilket gør Pergo laminatgulve lette at rengøre. Vores ergonomisk designede, originale vedligeholdelsestilbehør i høj kvalitet gør det endnu lettere at få dit gulv til at se flot ud længere. For at bevare glansen ved et Pergo-gulv, bør man undgå at bruge almindelige rengøringsprodukter, som f.eks. sæber og rengøringsmidler, da disse produkter danner en film på overfladen. Pergos specialudviklede rengøringsmidler fjerner snavs uden at efterlade en sæbefilm, hvis de bruges korrekt.



Rengøringsset
PGCLEANINGKIT

Moppesæt i høj kvalitet med ekstra langt ergonomisk håndtag, og en moppeholder med en praktisk velcrolukning til fastgørelse af moppekluden.



All-round Floor Cleaner
PGCLEANALL1000

Specialudviklet til rengøring af gulve af laminat, træ og vinyl. Ideel til fjernelse af snavs, fedtpletter og fodspor, samt til daglig rengøring.



Reparationsvoks
PGREPAIR

Reparerer hurtigt og nemt beskadigede planker med voks i farver, der matcher hele Pergos træsortiment. Indeholder 1 smeltekniv, 1 kam, 7 voksblokke. For yderligere oplysninger om, hvordan man blander farver, kan du besøge pergo.dk.

Let at elske, let at leve med

Takket være overfladebehandlingen er dit laminatgulv ikke kun holdbart, men også let at vedligeholde.

Almindelig rengøring

Vask kun gulvet med moppe ved behov. Brug Pergo All-round Floor Cleaner og Pergo moppeklud. Fugt moppekluden med varmt vand og Pergo All-round Floor Cleaner (hæld 2 hætter Pergo All-round Floor Cleaner i 10 liter vand). Bland omhyggeligt iht. producentens vejledning. Undlad at overdosere. En brugt moppe skal vaskes iht. mærket i 60 °C uden tilsætningsstoffer. Arbejd ikke på større arealer end 15 – 20 m² ad gangen. Sørg for, at gulvet er tørt efter vådrengøring.

Meget snavsede eller plettede gulve

For at fjerne genstridige pletter eller mærker skal du bruge Pergo All-round Floor Cleaner og en ren moppe, klud eller ridsefri hvid eller rød svamp, hvis det kræver ekstra behandling. Lad det virke i et par minutter. Fjern pletten ved at tørre den væk med en ren moppe fugtet med lunkent vand. Gentag om nødvendigt. Tør af bagefter.

Pletfjerningsvejledning

Lokalt plettede områder: Påfør Pergo All-round Floor Cleaner på pletten. Lad midlet opløse pletten i nogle få minutter. Fjern pletten ved at tørre den væk med en ren moppe fugtet med lunkent vand. Gentag om nødvendigt. **Chokolade, fedt, juice, alkohol, vin:** Spray med Pergo All-round Floor Cleaner, eller brug varmt vand tilsat All-round Floor Cleaner. **Tjære, farvekridt, læbestift, skosvarte, blæk, sod, neglelak eller cigaretter:** Denatureret sprit, acetone eller rengøringsmidler, terpentin. **Stearin og tyggegummi:** Lad det hærde og skrab omhyggeligt af.

Undgå voks og polermiddel

Et Pergo laminatgulv må aldrig voks eller poleres. Skrub aldrig med ståluld eller andre grove materialer, da dette kan have en negativ virkning på udseendet og strukturen.

Yderligere behandling

Visse strukturerede overflader kræver specialbehandling som beskrevet nedenfor:

Matte overflader: Generelt sætter snavs sig bedre fast på gulve med matte overflader. Derfor anbefaler vi, at disse gulvtypen rengøres hyppigere.

Polerede overflader: Tørre vandmærker er ofte mere synlige på polerede overflader. Tør altid af med en tør moppe efter våd rengøring.

Gulve med fasede kanter: Eftersom vand kan hobe sig op i faser, skal du altid huske at tørre det af.

Beskyt dit gulv

Vi anbefaler, at du bruger hjul til hårde gulve på kontorstole. Beskyt også gulvet ved at bruge filtdupper på møbelben. Brug altid en dørmatte i indgangspartier.

tilhørende liste



			Art.nr / Mønster	5-i-1 13 x 48 PGINCP(-)	Fodliste lige 14 x 58 PGSKR(-)	Fodliste lige 14 x 77 PGPSKR(-)	Fugemasse 310 ml PGKIT(-)
L0101-01471	L0201-01471	L0301-01471	Elegant Valnød, 2-stavs	01471	01471	01471	07
L0101-01599	L0201-01599	L0301-01599	Merbau, planke	01599	01599	01599	07
L0101-01785	L0201-01785	L0301-01785	Eg, 3-stavs	01785	01785	01785	05
L0101-01786	L0201-01786	L0301-01786	Grå Eg, 3-stavs	01786	01786	01786	02
L0101-01787	L0201-01787	L0301-01787	Blond Eg, 3-stavs	01787	01787	01787	03
L0101-01789	L0201-01789	L0301-01789	Elegant Eg, 3-stavs	01789	01789	01789	05
L0101-01790	L0201-01790	L0301-01790	Massiv Eg, 3-stavs	01790	01790	01790	04
L0101-01791	L0201-01791	L0301-01791	Valnød, 3-stavs	01791	01791	01791	07
L0101-01793	L0201-01793	L0301-01793	Nordisk Ask, 3-stavs	01793	01793	01793	03
L0101-01796	L0201-01796	L0301-01796	Bøg Supreme, 3-stavs	01796	01796	01796	03
L0101-01797	L0201-01797	L0301-01797	Hør Eg, 2-stavs	01797	01797	01797	03
L0101-01798	L0201-01798	L0301-01798	Kashmere Eg, 2-stavs	01798	01798	01798	04
L0101-01799	L0201-01799	L0301-01799	Ren Eg, E158	01799	01799	01799	04
L0101-01800	L0201-01800	L0301-01800	Nordisk Ask, 2-stavs	01800	01800	01800	03
L0101-01801	L0201-01801	L0301-01801	Premium Eg, planke	01801	01801	01801	04
L0101-01802	L0201-01802	L0301-01802	Grå Mountain Eg, planke	01802	01802	01802	02
L0101-01803	L0201-01803	L0301-01803	Thermobehandlet Eg, planke	01803	01803	01803	08
L0101-01804	L0201-01804	L0301-01804	Eg, planke	01731	01731	01731	05
L0101-01805	L0201-01805	L0301-01805	Mørkegrå Eg, planke	01730	01730	01730	02
L0101-01806	L0201-01806	L0301-01806	Sort Eg, planke	01806	01806	01806	08
L0101-01807	L0201-01807	L0301-01807	Sølvgrå Eg, planke	01807	01807	01807	01
L0101-01809	L0201-01809	L0301-01809	Natur Sawcut Eg, planke	01798	01798	01798	04
L0101-01810	L0201-01810	L0301-01810	Nordisk Fyr, planke	01810	01810	01810	04
L0101-03363	L0201-03363	L0301-03363	Nordisk grå eg, 2-stavs	01821	01821	01821	02
L0101-03364	L0201-03364	L0301-03364	Morgeneeg, planke	03364	03364	03364	02
L0101-03366	L0201-03366	L0301-03366	Vingårdseg, planke	03366	03366	03366	04
	L0218-01782	L0318-01782	Grå Beton	01782	01782	01782	02
	L0218-01783	L0318-01783	Hvid	01783	01783	01783	01
	L0220-01778	L0320-01778	Sort Skifer	01778	01778	01778	02
	L0220-01779	L0320-01779	Grå Skifer	01779	01779	01779	02
	L0220-01780	L0320-01780	Lys Grå Skifer	01780	01780	01780	02
	L0220-01781	L0320-01781	Alpaca Skifer	01781	01781	01781	02
	L0223-01753	L0323-01753	Grå Eg, planke	01753	01753	01753	03
	L0223-01754	L0323-01754	Chocolate Oak, planke	01754	01754	01754	08
	L0223-01755	L0323-01755	Lys Eg, planke	01755	01755	01755	03
	L0223-01756	L0323-01756	Europæisk Eg, planke	01756	01756	01756	05
	L0223-01757	L0323-01757	Patineret Eg, planke	01757	01757	01757	04
	L0223-01760	L0323-01760	Genbrugstræ Grå Eg, planke	01760	01760	01760	02
	L0223-01763	L0323-01763	Midnats Eg, planke	01763	01763	01763	02
	L0223-01764	L0323-01764	Vinter Eg, planke	01764	01764	01764	02
	L0223-01765	L0323-01765	Efterårs Eg, planke	01765	01765	01765	02
	L0223-01766	L0323-01766	Dansk Ash, planke	01766	01766	01766	03
	L0223-03359	L0323-03359	Klassisk beige eg, planke	03359	03359	03359	04
	L0223-03360	L0323-03360	Kongeeg, planke	03360	03360	03360	08
	L0223-03361	L0323-03361	Romantisk eg, planke	03361	03361	03361	02
	L0223-03362	L0323-03362	Grå hytte eg, planke	03362	03362	03362	02
	L0231-03367	L0331-03367	Kalket grå eg, planke	03367	03367	03367	02
	L0231-03368	L0331-03368	Urban grå eg, planke	03368	03368	03368	02
	L0231-03369	L0331-03369	New England-eg, planke	03369	03369	03369	02
	L0231-03370	L0331-03370	Herregårdseg, planke	03370	03370	03370	04
	L0231-03371	L0331-03371	Stueeg, planke	03371	03371	03371	08
	L0231-03372	L0331-03372	Moderne dansk eg, planke	03372	03372	03372	01
	L0231-03373	L0331-03373	Børstet hvid fyr, planke	03373	03373	03373	01
	L0231-03374	L0331-03374	Kysteg, planke	03374	03374	03374	03
	L0231-03375	L0331-03375	Landsbyeg, planke	03375	03375	03375	04
	L0231-03376	L0331-03376	Rustik eg, planke	03376	03376	03376	05
	L0231-03866	L0331-03866	Frost White Oak, plank	03866	03866	03866	02



			Art.nr / Mønster	5-i-1 13 x 48 PGINCP(-)	Fodliste lige 14 x 58 PGSKR(-)	Fodliste lige 14 x 77 PGPSKR(-)	Fugemasse 310 ml PGKIT(-)
	L0231-03867	L0331-03867	Studio Oak, plank	03867	03867	03867	02
	L0231-03868	L0331-03868	City Oak, plank	03868	03868	03868	04
	L0231-03869	L0331-03869	Black Pepper Oak, plank	03869	03869	03869	08
	L0234-03568	L0334-03568	Siberian Oak, plank	03568	03568	03568	02
	L0234-03570	L0334-03570	Rocky Mountain Oak, plank	03570	03570	03570	02
	L0234-03571	L0334-03571	Seaside Oak, plank	03571	03571	03571	03
	L0234-03589	L0334-03589	Chateau Oak, plank	03589	03589	03589	05
	L0234-03590	L0334-03590	Country Oak, plank	03590	03590	03590	08
	L0234-03862	L0334-03862	Light Fjord Oak, plank	03862	03862	03862	01
	L0234-03863	L0334-03863	Fjord Oak, plank	03863	03863	03863	02
	L0234-03864	L0334-03864	Lodge oak, plank	03864	03864	03864	08
	L0234-03865	L0334-03865	Chalked Nordic Oak, plank	03865	03865	03865	02
	L0234-03870	L0334-03870	Beach Town Oak, plank	03870	03870	03870	04

domestic Extra	Art.nr / Mønster				
L0401-01819	Eg, 3-stavs	01819	01819	01819	05
L0401-01820	Mørk Eg, 3-stavs	01820	01820	01820	08
L0401-01821	Grå Eg, 3-stavs	01821	01821	01821	02
L0401-01822	Nordisk Ask, 3-stavs	01822	01822	01822	03
L0401-01823	Sølvgrå Eg, planke	01823	01823	01823	01
L0401-01824	Eg, planke	01824	01824	01824	04
L0401-01825	Hvid Fyr, planke	01825	01825	01825	01
L0401-01826	Lys Kalket Eg, planke	01826	01826	01826	04
L0401-01827	Europæisk Bøg, 3-stavs	01827	01827	01827	05
L0401-01828	Valnød, 3-stavs	01828	01828	01828	07

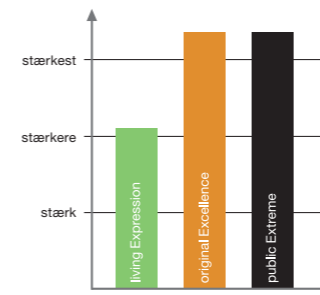
Incizo® trappeprofil

PRODUKTGRUPPE	OMRÅDE	MAT. BESKRIVELSE	PASSER TIL GULVTYKKELSE
Classic plank, big slab	living Expression / domestic Extra / original Excellence	NEINCPBASE2	8 mm
Classic plank	public Extreme	NEINCPBASE5	9 mm
Long plank	living Expression / original Excellence	NEINCPBASE6	9,5 mm
Modern plank (Sensation)	living Expression / original Excellence	NEINCPBASE8	8 mm
Wide Long Plank (Sensation)	living Expression / original Excellence	NEINCPBASE6	9,5 mm

tekniske data

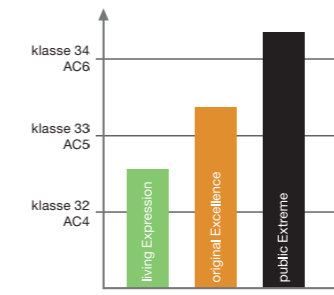
Egenskaber		public Extreme	original Excellence	living Expression	domestic Extra
TitanX™					
Ridsefasthed		Meget høj	Meget høj	Høj	Høj
AquaSafe teknologi*		–	•	•	–
PerfectFold™ 3.0		•	•	•	•
Fugtmodstand		Meget høj	Høj	Høj	Mellem
Antistatisk		•	•	•	•
Hygiejnisk		•	•	•	•
Miljømærke PEFC		•	•	•	•
Miljømærke Nordisk Miljømærkning		•	•	•	•
3-i-1-garanti		Livstid	Livstid	25 år	20 år
Teknisk		Standard			
Klasse	EN 13329	34	33	32	32
Brandklasse	EN 13501	Bfl-s1	Bfl-s1	Cfl-s1	Cfl-s1
Formaldehydemission	EN 717	E1	E1	E1	E1
VOC-emission	agBB/DIBt	•	•	•	•
Generisk anti-mikrobiel effekt	JIS Z 2801	> 99 %	> 99 %	> 99 %	> 99 %
Slidstyrke	EN 13329	AC6	AC5	AC4	AC4
Slagfasthed	EN 13329	IC4	IC3	IC2	IC2
Bestandighed mod møbelhjul	EN 13329 (klasse 34)	Ingen beskadigelse	–	–	–
Bestandighed mod møbelhjul	EN 13329	Ingen beskadigelse	Ingen beskadigelse	Ingen beskadigelse	Ingen beskadigelse
Skridsikring	EN 14041	Klasse DS	Klasse DS	Klasse DS	Klasse DS
Termisk modstand	EN 12667	0,07 m² K/W	0,07 m² K/W	0,06 m² K/W	0,06 m² K/W
Elektrostatisk ladning	EN 1815	<2 kV (antistatisk)	<2 kV (antistatisk)	<2 kV (antistatisk)	<2 kV (antistatisk)

*fås i Modern Plank og Wide Long Plank



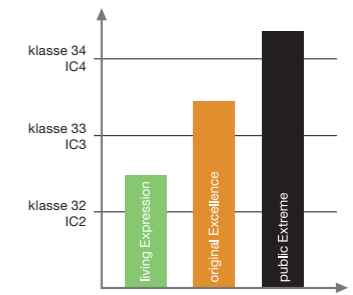
Ridsefast

TitanX™ overfladen har den bedste ridse- og slidmodstand på markedet, som sikrer at gulvet bevarer sin smukke glans.



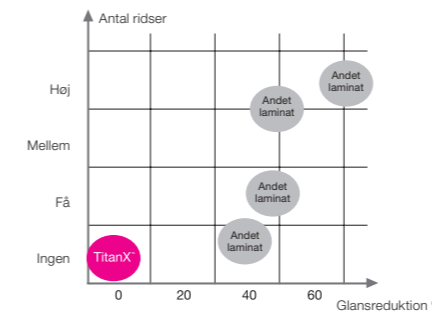
Slidstyrke

Et Pergo-laminatgulv holder til hverdagens ridser og slid, år ind og år ud.



Slagfasthed

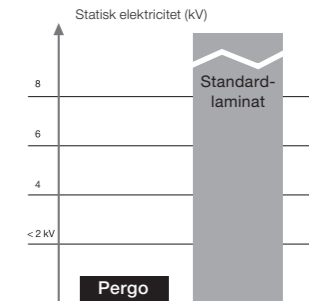
En unik flerlagsopbygning og det kompakte kernemateriale beskytter gulvet mod tabte genstande og højhælede sko.



Ridsefast

Pergo har et ekstra lag af aluminiumoxider, der sikrer suveræn modstandsdygtighed mod ridser i forhold til andre laminatgulve. I nedenstående test brugte vi Scotch Brite®-sandpapir. En del af overfladen blev udsat for 0,4 kg tryk 160 gange, da vi testede for ridser. En anden del af overfladen blev udsat for 0,6 kg tryk 80 gange, herefter målte vi ændringen i overfladens glans. Vi har sammenlignet vores TitanX™ overflade med fire andre laminatgulve.

Her er nøglen til Pergo-holdbarheden!
TitanX™ overfladebeskyttelsen giver enestående modstandsdygtighed over for ridser, slid og stød.



Antistatisk

Den europæiske metode EN 14041 er brugt til at måle den spænding, en person optager, når der gås hen over et gulv. Værdien skal ligge under 2 kV ved antistatiske gulve.

formater

	Længde	Planke, mm Bredde	Tykkelse	Planker/pakke	m²/pakke	Pakke/palle	m²/palle	
public Extreme								
L0101-xxxxx	Classic Plank	1200	190	9	6	1,368	48	65,66
original Excellence								
L0201-xxxxx	Classic Plank	1200	190	8	7	1,596	48	76,61
L0223-xxxxx	Long Plank 4V	2050	205	9,5	6	2,522	44	110,95
L0231-xxxxx	Modern Plank 4V – Sensation	1380	190	8	7	1,835	48	88,08
L0234-xxxxx	Wide Long Plank 4V – Sensation	2050	240	9,5	6	2,952	33	97,42
L0218-xxxxx	Big Slab	1224	408	8	2	0,999	80	79,90
L0220-xxxxx	Big Slab 4V	1224	408	8	2	0,999	80	79,90
living Expression								
L0301-xxxxx	Classic Plank	1200	190	8	7	1,596	48	76,61
L0323-xxxxx	Long Plank 4V	2050	205	9,5	6	2,522	44	110,95
L0331-xxxxx	Modern Plank 4V – Sensation	1380	190	8	7	1,835	48	88,08
L0334-xxxxx	Wide Long Plank 4V – Sensation	2050	240	9,5	6	2,952	33	97,42
L0318-xxxxx	Big Slab	1224	408	8	2	0,999	80	79,90
L0320-xxxxx	Big Slab 4V	1224	408	8	2	0,999	80	79,90
domestic Extra								
L0401-xxxxx	Classic Plank	1200	190	8	7	1,596	48	76,61



SLIDSTYRKE Pergos patenterede TitanX™ overflade er markedets bedste flerlagsbeskyttende overflade, der sikrer en slidstyrke, som overgår de normale standarder for erhvervsmæssige områder.



RIDSEFAST TitanX™-overfladen har et ekstra beskyttende lag, der giver den bedste ridse- og slidmodstand på markedet. Så dit Pergo-gulv vil bevare sin smukke glans meget længere end andre laminatgulve.



SLAGFASTHED Den unikke flerlagsopbygning på vores TitanX™ overflade giver sammen med det kompakte kernemateriale en meget høj slagstyrke, der klarer de fleste tabte genstande og højhælede sko.



ANTISTATISK Pergo laminatgulve eliminerer statisk elektricitet. Elektrostatiske ladninger spredes gennem elektrisk ledende grafit i gulvet. Denne metode lever op til markedets strengeste antistatiske krav.



SMUDSAFVISENDE Et Pergo-gulv med TitanX™ overflade er meget lettere at gøre rent end almindelige gulve. Årsagen er, at TitanX™ overfladen er så tæt forsejlet, at snavs ganske enkelt ikke kan sidde fast.



VANDAFVISNING Pergo kombinerer fugtafvisende kernematerialer med en stærk og tæt kilksamling. Dette resulterer i nogle af de mest fugtafvisende gulve på markedet.



HØJ BRANDSIKKERHED Et Pergo-gulv med TitanX™ overflade har en naturlig høj modstandsevne over for ild pga. flerlagsopbygningen. Dette kombineret med dets kernetæthed giver mulighed for hurtigere varmespredning.




HYGIEJNISK Et Pergo laminatgulv gør det lettere at opretholde et højt hygiejneniveau. Bakterier kræver næring og fugt for at kunne trives, og den tæt forsejlede TitanX™ overflade, der er let at rengøre, gør dette umuligt. Dette giver naturligvis et højt hygiejneniveau uden brug af kemiske rengøringsmidler.



ENKEL MONTERING Pergos patenterede PerfectFold™ 3.0-monteringssystem gør monteringen hurtigere og lettere, fordi du bare skal vippe gulvet på plads.

Vores gulve ser endnu bedre ud i virkeligheden!

Besøg vores websted, og bestil prøver af dine yndlingsdesigns.



pergo.dk

PERGO®

Pergo (Europe) AB, Box 1010, SE-231 25 Trelleborg
Tel 80 88 33 39, Fax 80 88 44 68 kundeservice@pergo.com