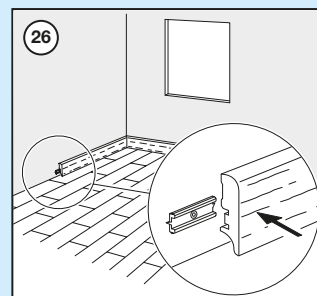


## Rengøringsvejledninger


- 26 Kontroller den endelige overflade på det monterede gulv, fjern alle afstandsstykker og monter Pergo fodlister iht. de vejledninger, der følger med fodlisterne.



- 27 Støvsug gulvet efter montering med et børstemundstykke med bløde kanter.




- 28 Tørmop eller fej gulvet for at fjerne snavs og støv. Rengør gulvet med lunkent vand tilsat 1-2 "låg" af "Pergo all-round cleaner" samt vha. Pergo mikrofibermoppen. Den daglige rengøring bør foretages i overensstemmelse med vejledningerne på Pergos webside. Brugen af uegnede rengøringsmidler kan beskadige gulvets overflade!



## Rengøringsvejledninger

- 29 Kontorstole skal have hjul, der er beregnet til hårde overflader, de såkaldte "bløde hjul".



- 30 Alle møbelben bør beskyttes med Pergo filtdupper for at undgå at ridse gulvoverfladen. Undgå at trække tunge møbler etc. hen over Pergo gulvet for at undgå eventuelle ridser. Vi anbefaler at løfte møblerne. Læg altid en god dørmåtte foran alle indgangsdøre, så du undgår, at folk slæber sand og snavs med ind, hvilket kan give ridser.

